

# Palmarès détaillé des équipes / Full team results

THOUARE SUR LOIRE

## D.I.R criterium BENJAMINES





FINALE DEPARTEMENTALE DIR

02/02/2013 au 03/02/2013

Fédération Française  
de Gymnastique

JURY D et E


D0442020.23494.00

Equipe / Ville Team / Town					Pen.	Total Score	
<b>1 CARQUEFOU</b> FR <b>Equipe 2</b>	<b>U S J A CARQUEFOU</b>		<b>40.550</b>	<b>37.500</b>	<b>34.000</b>	<b>40.450</b>	<b>152.500</b>
GARNIER Salomé	13.100	<u>13.050</u>	12.200	13.400	(1)	<u>51.750</u>	
LEROY Capucine	13.700	12.050	11.350	13.300	(5)	50.400	
TOQUEC Jade	13.750	12.400	10.250	<u>13.750</u>	(6)	50.150	
BIHAN Inès	12.850	11.350	10.450	13.250	(14)	47.900	
<b>2 ST NAZAIRE</b> FR <b>Equipe 1</b>	<b>Saint Nazaire Omnisports</b>		<b>41.100</b>	<b>35.550</b>	<b>35.400</b>	<b>40.050</b>	<b>152.100</b>
NERROU Chloe	<u>13.900</u>	11.700	11.750	13.250	(3)	50.600	
KREMSEK Rosie	13.700	11.500	12.050	13.250	(4)	50.500	
BATARD Salome	13.000	11.900	11.600	13.550	(7)	50.050	
SAUVANNET Claire	13.500	11.950	10.950	12.500	(10)	48.900	
<b>3 LA MONTAGNE</b> FR <b>Equipe 1</b>	<b>AG DE LA MONTAGNE</b>		<b>38.850</b>	<b>34.650</b>	<b>36.700</b>	<b>38.800</b>	<b>149.000</b>
BALCERSKI Lilie	12.850	12.200	12.650	13.450	(2)	51.150	
LAMS Julie	12.800	11.950	11.400	13.100	(8)	49.250	
PINEAU Marion	13.200	10.500	<u>12.650</u>	12.250	(11)	48.600	
LE BRETONNIC Margot	12.600	6.900	11.100	11.900	(28)	42.500	
<b>4 CARQUEFOU</b> FR <b>Equipe 1</b>	<b>U S J A CARQUEFOU</b>		<b>38.700</b>	<b>35.250</b>	<b>34.950</b>	<b>37.200</b>	<b>146.100</b>
LALINET Enola	13.400	11.350	11.900	12.400	(9)	49.050	
ROCHER Clarisse	13.050		11.950	12.450	(41)	37.450	
DOLIVET Emma	12.250	11.700		12.350	(45)	36.300	
GAVARD Albane		12.200	11.100	12.050	(47)	35.350	
BARON Marine	12.250	10.450	10.850		(57)	33.550	
<b>5 ST NAZAIRE</b> FR <b>Equipe 2</b>	<b>Saint Nazaire Omnisports</b>		<b>39.200</b>	<b>32.500</b>	<b>32.450</b>	<b>37.800</b>	<b>141.950</b>
ELAN Cindy	13.250	10.600	11.550	12.650	(13)	48.050	
LE CARRET Lucie	13.100	10.650		11.550	(48)	35.300	
COURTES Julie		10.750	10.350	13.600	(51)	34.700	
KANDILIS Auriane	12.850		10.200	11.550	(52)	34.600	
JARROUSSE Lucile	12.800	11.100	10.550		(53)	34.450	
<b>6 GUERANDE</b> FR <b>Equipe 2</b>	<b>GYM PASSION</b>		<b>37.000</b>	<b>32.000</b>	<b>35.700</b>	<b>37.200</b>	<b>141.900</b>
GUIGNOCHAU Daphnée	12.900	10.550	12.250	12.700	(12)	48.400	
LE VAILLANT Annaig	11.750	11.100	11.900	11.800	(19)	46.550	
LE FUR Manon	12.350	10.350		12.700	(46)	35.400	
FRANSOUSKY Candice	11.250		10.950	10.950	(59)	33.150	
STREICHER Sarah		10.350	11.550		(72)	21.900	
<b>7 SAINT HERBLAIN</b> FR <b>Equipe 1</b>	<b>ATLANTIC GYM SAINT HERBLAIN</b>		<b>38.300</b>	<b>31.050</b>	<b>34.400</b>	<b>37.050</b>	<b>140.800</b>
HUGUENIN Ines	12.750	10.350	11.750	12.000	(15)	46.850	
JAMIN Charlotte	12.500	10.200	11.500	12.350	(17)	46.550	
THUILLIER Léone	12.500	10.200	11.150	12.700	(18)	46.550	
PAULOU Louise	13.050			11.950	(70)	25.000	
MORIN Julie		10.500	9.950		(74)	20.450	

souligné = meilleur total

SQL\_PALEQUDEGAF du 02/02/2013 - 5.4.008 LOCAL - mono -

validé le samedi 2 février 2013 à 20:22 - 1/3



# Palmarès détaillé des équipes / Full team results

THOUARE SUR LOIRE

## D.I.R criterium BENJAMINES





FINALE DEPARTEMENTALE DIR

02/02/2013 au 03/02/2013

Fédération Française  
de Gymnastique

JURY D et E


D0442020.23494.00

Equipe / Ville Team / Town					Pen.	Total Score
<b>8 LA CHAPELLE SUR ERDRE AC CHAPELAIN</b>						
<b>FR Equipe 1</b>	<b>37.750</b>	<b>34.150</b>	<b>33.150</b>	<b>35.500</b>		<b>140.550</b>
REINHARD Camille	12.550	11.350	10.650	12.100	(16)	46.650
CHALET Loane	12.600	11.450	10.700	11.150	(21)	45.900
DELANNOY-RIVIERE Ninon	12.350		11.800	12.250	(44)	36.400
GIRARD Flavie	12.600	11.350	10.500		(54)	34.450
BELOUIN Lea		10.500		11.150	(73)	21.650
<b>9 THOUARE SUR LOIRE ELAN 2000 GYM THOUARE</b>						
<b>FR Equipe 1</b>	<b>38.150</b>	<b>31.600</b>	<b>34.150</b>	<b>34.250</b>		<b>138.150</b>
MATEO Anelise	12.750	11.000	9.400	11.500	(24)	44.650
RETIF-PICHAUD Anna	13.000		12.050	11.700	(43)	36.750
ANCEAUX Annaelle	12.400	10.650	10.550		(56)	33.600
BELHUERNE Emma		9.950	11.550	11.050	(62)	32.550
DECHAUX Claire	11.950	9.200		10.500	(66)	31.650
<b>10 LA CHAPELLE SUR ERDRE AC CHAPELAIN</b>						
<b>FR Equipe 2</b>	<b>38.700</b>	<b>29.300</b>	<b>30.950</b>	<b>36.550</b>		<b>135.500</b>
JOUSSELIN Leonie	13.000	10.550	11.050	11.900	(20)	46.500
GACHON Manon	13.000	9.350	9.300	12.900	(25)	44.550
MAUDOUX Lena	12.700	9.400	10.600		(60)	32.700
LE POITTEVIN Solene	12.450	8.850		10.600	(64)	31.900
GARNIER Leane			8.250	11.750	(75)	20.000
<b>11 CHATEAUBRIANT VOLTIGEURS CASTELBRIANTAIS</b>						
<b>FR Equipe 1</b>	<b>38.400</b>	<b>30.550</b>	<b>32.550</b>	<b>32.550</b>		<b>134.050</b>
BOURIAUD Nolwenn	13.200	10.350	9.850	10.150	(27)	43.550
BESSIN Jeanne	13.250	10.550	11.150		(50)	34.950
HUE Andrea	11.600		9.950	11.050	(61)	32.600
CLAUDE Pauline		9.650	11.450	11.350	(63)	32.450
TRAMHEL Flora	11.950	9.300		7.950	(68)	29.200
<b>12 CHATEAUBRIANT VOLTIGEURS CASTELBRIANTAIS</b>						
<b>FR Equipe 2</b>	<b>36.350</b>	<b>31.700</b>	<b>32.000</b>	<b>31.900</b>		<b>131.950</b>
FONSECA Lila	12.400	11.200	11.350	10.500	(22)	45.450
METIVIER Lennie	12.400		10.750	10.350	(58)	33.500
BEZIERS Ellen	11.550	10.200		10.100	(65)	31.850
ADENOT Claire	11.200	10.300	9.050		(67)	30.550
TEMPLE Chloe		7.950	9.900	11.050	(69)	28.900
<b>13 NANTES LEO LAGRANGE</b>						
<b>FR Equipe 1</b>	<b>35.350</b>	<b>29.950</b>	<b>31.250</b>	<b>31.450</b>		<b>128.000</b>
METIVIER Lison	12.050	11.150	10.650	11.000	(23)	44.850
MARQUIS Inés	11.650	9.050	10.600	10.350	(31)	41.650
PERIER Salome	11.650	9.750	10.000	10.100	(32)	41.500
VANDANJON Luna	11.150	8.450	9.200	8.350	(42)	37.150

souligné = meilleur total

SQL\_PALEQUDEGAF du 02/02/2013 - 5.4.008 LOCAL - mono -

validé le samedi 2 février 2013 à 20:22 - 2/3



# Palmarès détaillé des équipes / Full team results

THOUARE SUR LOIRE

## D.I.R criterium BENJAMINES





FINALE DEPARTEMENTALE DIR

02/02/2013 au 03/02/2013

Fédération Française  
de Gymnastique

JURY D et E

D0442020.23494.00


Equipe / Ville Team / Town					Pen.	Total Score
<b>14 LA CHAPELLE SUR ERDRE AC CHAPELAIN</b>						
<b>FR Equipe 3</b>	<b>37.150</b>	<b>26.150</b>	<b>29.500</b>	<b>33.450</b>		<b>126.250</b>
MOULINIER Claire	12.400	9.300	10.050	10.750	(29)	42.500
SIBI Joséphine	13.000	6.750	9.300	11.400	(34)	40.450
RAGUET Camille	11.050	8.900	9.300	10.350	(37)	39.600
SAULNIER Evaëlle	11.750		10.150		(71)	21.900
ARRIVE Cassie		7.950		11.300	(76)	19.250
<b>15 THOUARE SUR LOIRE ELAN 2000 GYM THOUARE</b>						
<b>FR Equipe 2</b>	<b>35.600</b>	<b>23.650</b>	<b>33.550</b>	<b>32.300</b>		<b>125.100</b>
KHELIFA Noria	12.450	9.000	11.550	10.650	(26)	43.650
PIRON Ines	11.700	7.550	11.150	11.250	(30)	41.650
HOUDE Emma	11.450	7.100	10.850	10.400	(36)	39.800
<b>16 GUERANDE GYM PASSION</b>						
<b>FR Equipe 3</b>	<b>34.550</b>	<b>28.450</b>	<b>28.200</b>	<b>27.800</b>		<b>119.000</b>
BERNARD Camille	11.550	9.650	10.150	9.950	(33)	41.300
FELICE Lisa	11.700	9.950	9.850	8.550	(35)	40.050
RIALLOT Emilie	11.300	8.850	8.200	9.300	(40)	37.650
<b>17 LA CHAPELLE SUR ERDRE AC CHAPELAIN</b>						
<b>FR Equipe 4</b>	<b>34.100</b>	<b>24.600</b>	<b>27.700</b>	<b>27.800</b>		<b>114.200</b>
BUNOUF Eden	10.850	9.400	9.500	9.400	(38)	39.150
LEBER Alice	11.450	8.050	9.550	9.850	(39)	38.900
ROUSSEL Anais	11.150	7.150	8.300	8.550	(49)	35.150
BAR Annelisse	11.500	6.900	8.650	7.350	(55)	34.400

souligné = meilleur total

SQL\_PALEQUDEGAF du 02/02/2013 - 5.4.008 LOCAL - mono -

validé le samedi 2 février 2013 à 20:22 - 3/3

(c) Fédération Française de Gymnastique - www.ffgym.com



# Palmarès détaillé des équipes / Full team results

THOUARE SUR LOIRE

## D.I.R Criterium TOUTES CATEGORIES





FINALE DEPARTEMENTALE DIR

02/02/2013 au 03/02/2013

Fédération Française  
de Gymnastique

JURY D et E


D0442040.23496.00

Equipe / Ville Team / Town					Pen.	Total Score	
<b>1 CHATEAUBRIANT</b> FR <b>Equipe 1</b>	<b>VOLTIGEURS CASTELBRIANTAIS</b>						
<u>PINSON Léa</u>	<u>47.150</u>	41.250	38.700	<u>43.500</u>	(1)	<u>58.400</u>	
BOISSEAU Léa	15.600	13.900	13.050	15.850	(2)	57.100	
METAYER Pauline	15.900	13.150	13.500	14.550	(8)	53.700	
BOUCAULT Julie	15.650	14.200	10.750	13.100	(32)	37.700	
RENAUDIN Gwenn	14.350	12.550	12.150	13.000	(39)	14.350	
<b>2 CARQUEFOU</b> FR <b>Equipe 1</b>	<b>U S J A CARQUEFOU</b>						
DESCLOS Alice	<u>46.600</u>	<u>39.700</u>	<u>38.950</u>	<u>43.200</u>	(4)	<u>168.450</u>	
LETENNEUR Marie	15.650	12.900	13.950	12.950	(5)	55.350	
LEBLANC Laurine	<u>16.000</u>	11.400	12.750	14.150	(6)	54.300	
ATHIMON Julie	14.050	13.050	12.250	14.300	(9)	53.650	
<b>3 LA CHAPELLE SUR ERDRE</b> FR <b>Equipe 1</b>	<b>AC CHAPELAIN</b>						
MERON Eva	<u>46.100</u>	<u>42.700</u>	<u>36.750</u>	<u>41.650</u>	(3)	<u>167.200</u>	
PANNETIER Emma	15.700	14.050	13.650	13.250	(7)	54.050	
BARROUILLET Sophie	15.450	14.300	10.250	14.050	(28)	42.950	
DENIEUL Maryne	14.850	<u>14.350</u>		13.750	(29)	41.650	
DANIEL Elsa	14.950		12.850	13.850	(38)	23.250	
		<u>13.050</u>	<u>10.200</u>				
<b>4 CARQUEFOU</b> FR <b>Equipe 2</b>	<b>U S J A CARQUEFOU</b>						
BONNETIER Alice	<u>45.300</u>	<u>38.000</u>	<u>34.800</u>	<u>40.950</u>	(10)	<u>159.050</u>	
DROCHON Morgane	15.200	12.950	11.850	13.300	(15)	50.150	
MAUPILE Candice	15.000	11.850	11.000	12.300	(30)	41.300	
PEUDENIER Marine	14.950	13.200		13.150	(31)	40.700	
SORIN Caroline	15.100		11.100	14.500	(37)	23.650	
		11.800	11.850				
<b>5 THOUARE SUR LOIRE</b> FR <b>Equipe 1</b>	<b>ELAN 2000 GYM THOUARE</b>						
MICHAUT Emie	<u>45.650</u>	<u>33.750</u>	<u>35.450</u>	<u>36.700</u>	(12)	<u>151.550</u>	
GUENEGO Marie	15.300	11.550	11.800	12.650	(16)	49.550	
JEMET Elisa	15.300	10.350	11.950	11.950	(17)	48.900	
GENDRE Camille	15.050	11.450	11.700	10.700	(20)	48.200	
	14.650	10.750	10.700	12.100			
<b>6 CARQUEFOU</b> FR <b>Equipe 3</b>	<b>U S J A CARQUEFOU</b>						
CROINIER Chloé	<u>44.750</u>	<u>33.250</u>	<u>34.250</u>	<u>36.650</u>	(14)	<u>148.900</u>	
TENOT Ingrid	15.300	11.150	11.250	12.650	(33)	37.250	
MORIN Blandine	15.750	10.700	10.800		(34)	37.150	
BRUNATTI Audrey	13.700		11.450	12.000	(35)	36.500	
QUEUILLE Marie-Anne	13.250	11.400		11.850	(36)	33.850	
		10.300	11.550	12.000			
<b>7 NANTES</b> FR <b>Equipe 1</b>	<b>LEO LAGRANGE</b>						
RENOUX Amandine	<u>39.250</u>	<u>35.300</u>	<u>36.100</u>	<u>37.850</u>	(11)	<u>148.500</u>	
BARTHELEMY Antoinette	12.400	12.750	13.350	13.150	(19)	48.700	
HAMARD Margot	14.100	11.100	11.400	12.100	(26)	45.500	
NOUVEAU Chloe	11.900	11.450	9.550	12.600	(27)	45.350	
	12.750	9.750	11.350	11.500			

souligné = meilleur total

SQL\_PALEQUDEGAF du 03/02/2013 - 5.4.008 LOCAL - mono -

validé le dimanche 3 février 2013 à 12:17 - 1/2



# Palmarès détaillé des équipes / Full team results

THOUARE SUR LOIRE

## D.I.R Criterium TOUTES CATEGORIES





FINALE DEPARTEMENTALE DIR

02/02/2013 au 03/02/2013

Fédération Française  
de Gymnastique

JURY D et E

D0442040.23496.00


	Equipe / Ville Team / Town					Pen.	Total Score
<b>8</b>	<b>THOUARE SUR LOIRE</b>	<b>ELAN 2000 GYM THOUARE</b>					
FR	<b>Equipe 2</b>	<b>44.150</b>	<b>30.000</b>	<b>34.700</b>	<b>36.450</b>		<b>145.300</b>
	POTIRON Lucy	14.750	11.450	12.650	12.250	(13)	51.100
	JOUBIE Eloise	14.550	9.300	11.850	12.500	(21)	48.200
	TRESSARD Elsa	14.850	9.250	10.200	11.700	(23)	46.000
<b>9</b>	<b>CARQUEFOU</b>	<b>U S J A CARQUEFOU</b>					
FR	<b>Equipe 4</b>	<b>43.500</b>	<b>33.050</b>	<b>32.950</b>	<b>35.250</b>		<b>144.750</b>
	THIBAUD Axelle	14.950	10.950	10.900	12.100	(18)	48.900
	ROUX Camille	14.700	9.350	11.400	11.800	(22)	47.250
	PERNOT Camille	13.850	10.050	10.650	11.350	(24)	45.900
	DURAND Maïlys	13.600	12.050	9.050	11.000	(25)	45.700

souligné = meilleur total

SQL\_PALEQUDEGAF du 03/02/2013 - 5.4.008 LOCAL - mono -

validé le dimanche 3 février 2013 à 12:17 - 2/2

(c) Fédération Française de Gymnastique - www.ffgym.com



# Palmarès détaillé des équipes / Full team results

THOUARE SUR LOIRE

## D.I.R Criterium BENJAMINES/MINIMES





FINALE DEPARTEMENTALE DIR

02/02/2013 au 03/02/2013

Fédération Française  
de Gymnastique

JURY D et E


D0442030.23495.00

Equipe / Ville Team / Town					Pen.	Total Score
<b>1 SAINT HERBLAIN</b> FR <b>Equipe 1</b>	<b>ATLANTIC GYM SAINT HERBLAIN</b>					
	<b>43.600</b>	<b>36.200</b>	<b>38.400</b>	<b>41.300</b>		<b>159.500</b>
BEQUIN Lena	14.700	12.650	12.650	13.700	(2)	53.700
BEQUIN Manon	14.600	11.950	11.280	<u>14.250</u>	(7)	52.080
MOREAU Flavy	14.300	11.600	12.600	13.350	(8)	51.850
LORANT Alix	13.550		13.150		(54)	26.700
JEROSME Maëva		11.550		13.050	(55)	24.600
<b>2 CARQUEFOU</b> FR <b>Equipe 1</b>	<b>U S J A CARQUEFOU</b>					
	<b>42.900</b>	<b>37.750</b>	<b>34.500</b>	<b>41.275</b>		<b>156.425</b>
GARNIER Marion	13.900	<u>13.500</u>	13.050	14.050	(1)	<u>54.500</u>
GAUCHEY Zoé	<u>14.700</u>	12.300	10.400	13.150	(15)	50.550
VASSEUR Capucine	14.100	11.950	10.800	13.375	(17)	50.225
LAURAIN Claire	14.100	11.400	10.650	13.850	(19)	50.000
<b>3 SAINT NAZAIRE</b> FR <b>Equipe 1</b>	<b>UNION DE MEAN-PENHOET</b>					
	<b>42.700</b>	<b>31.550</b>	<b>40.700</b>	<b>41.350</b>		<b>156.300</b>
STAL Marla-reine	14.250	10.250	14.050	13.800	(5)	52.350
POCHET Manoline	14.050	11.000	12.400	13.950	(9)	51.400
SUHARD Lola	14.400	9.800	<u>14.250</u>	12.800	(12)	51.250
MOISAN Karine	13.900	10.300	11.400	13.600	(21)	49.200
<b>4 ST NAZAIRE</b> FR <b>Equipe 1</b>	<b>Saint Nazaire Omnisports</b>					
	<b>41.000</b>	<b>36.850</b>	<b>37.750</b>	<b>40.400</b>		<b>156.000</b>
MACHADO FERNANDEZ Elea	13.800	12.800	12.550	13.500	(3)	52.650
DUBREIL Ilona	13.800	11.350	12.700	13.550	(10)	51.400
LAOUAOU DJA Chloé	13.400	11.950	12.500	13.050	(13)	50.900
GLE Y Ilona	12.850	12.100	11.550	13.350	(20)	49.850
<b>5 GUERANDE</b> FR <b>Equipe 1</b>	<b>GYM PASSION</b>					
	<b>41.150</b>	<b>36.750</b>	<b>35.300</b>	<b>39.200</b>		<b>152.400</b>
DENIS Lucie	13.800	11.300	14.150	13.050	(6)	52.300
BRETHAUD Lucie	14.500	12.550	10.600	13.100	(14)	50.750
LEGAL Clarisse	12.850	11.050	10.550	12.850	(26)	47.300
FOURNIER Solène	10.050	12.900	10.400	13.050	(30)	46.400
<b>6 ST NAZAIRE</b> FR <b>Equipe 2</b>	<b>Saint Nazaire Omnisports</b>					
	<b>39.350</b>	<b>35.050</b>	<b>36.150</b>	<b>38.750</b>		<b>149.300</b>
LUSSEAU Chloe	13.100	13.050	12.000	13.150	(11)	51.300
LIBEAU Jade	13.050		9.950	13.050	(42)	36.050
BRUNO SALUCE Noemie	13.200	10.100	12.250		(44)	35.550
COFFEC Clarisse		10.850	11.900	12.550	(45)	35.300
POULAIN Marine	12.850	11.150		9.550	(48)	33.550
<b>7 SAINT HERBLAIN</b> FR <b>Equipe 2</b>	<b>ATLANTIC GYM SAINT HERBLAIN</b>					
	<b>39.700</b>	<b>34.200</b>	<b>37.350</b>	<b>37.450</b>		<b>148.700</b>
EBERT Yliana	12.500	11.550	13.250	13.200	(16)	50.500
RABATE Lou	13.800		12.050	11.300	(39)	37.150
BRAMIN Nina	12.000	11.600		12.850	(41)	36.450
MOREAU Ophelie	13.400	11.050	11.150		(43)	35.600
RAPIN Rachelle		9.300	12.050	11.400	(50)	32.750

souligné = meilleur total

SQL\_PALEQUDEGAF du 03/02/2013 - 5.4.008 LOCAL - mono -

validé le dimanche 3 février 2013 à 16:43 - 1/2



# Palmarès détaillé des équipes / Full team results

THOUARE SUR LOIRE

## D.I.R Criterium BENJAMINES/MINIMES





FINALE DEPARTEMENTALE DIR

02/02/2013 au 03/02/2013

Fédération Française  
de Gymnastique

JURY D et E

D0442030.23495.00

Equipe / Ville Team / Town					Pen.	Total Score
<b>8 LA MONTAGNE</b> FR <b>Equipe 1</b>	<b>41.850</b>	<b>33.850</b>	<b>34.050</b>	<b>38.350</b>		<b>148.100</b>
BALSSA Alma	13.350	11.500	11.700	12.500	(22)	49.050
PITEL Romane	14.050	11.150	10.100	13.350	(23)	48.650
JUDIC Sabine	14.450	11.200	10.800	11.700	(25)	48.150
HUVELIN Lola	12.500		11.550	12.500	(40)	36.550
<b>9 SAINT NAZAIRE</b> FR <b>Equipe 2</b>	<b>40.250</b>	<b>33.350</b>	<b>36.700</b>	<b>36.250</b>		<b>146.550</b>
DESLOGES Elise	13.050	11.000	12.150	12.200	(24)	48.400
LE SCANFF Daphné	11.650	11.750	11.500	11.550	(29)	46.450
ROUX Yasnaya	13.500		13.050	12.500	(38)	39.050
DUHAUVET Alicia	13.700	10.350		11.000	(46)	35.050
ARCHEREAU Alizée		10.600	11.050		(57)	21.650
<b>10 LA CHAPELLE SUR ERDRE</b> FR <b>Equipe 1</b>	<b>40.050</b>	<b>31.050</b>	<b>35.000</b>	<b>36.950</b>		<b>143.050</b>
PETITFRERE Solenn	13.050	11.500	13.000	12.550	(18)	50.100
LAVAUD Sarah	13.200	9.600	11.600	12.200	(28)	46.600
ONILLON Tracy	13.350	9.550	10.400	12.200	(31)	45.500
LACOUR Sarah	13.500	9.950	9.700	10.150	(36)	43.300
<b>11 CHATEAUBRIANT</b> FR <b>Equipe 1</b>	<b>39.150</b>	<b>35.800</b>	<b>32.200</b>	<b>34.850</b>		<b>142.000</b>
BIOU Marion	13.700	12.150	13.800	12.900	(4)	52.550
BOUDET Sarah	13.750	11.850	9.900	11.600	(27)	47.100
MARUSZAK Cyrielle	11.700	11.550	8.500	10.050	(37)	41.800
BEZIERS LA FOSSE Lois	11.500	11.800		10.350	(47)	33.650
<b>12 THOUARE SUR LOIRE</b> FR <b>Equipe 1</b>	<b>37.900</b>	<b>31.400</b>	<b>33.450</b>	<b>32.000</b>		<b>134.750</b>
DELALANDE Ines	13.450	9.950	11.150	10.800	(32)	45.350
METROT Jeanne	11.950	10.550	11.400	10.150	(34)	44.050
BERNARD Caroline	12.500	10.900	10.900	9.550	(35)	43.850
PLESSIS Alix	10.850			11.050	(56)	21.900
LE MOIL Mathilde		9.150	10.700		(58)	19.850
<b>13 NANTES</b> FR <b>Equipe 1</b>	<b>35.250</b>	<b>31.900</b>	<b>32.500</b>	<b>31.550</b>		<b>131.200</b>
HARO Josephine	12.350	10.350	11.550	10.000	(33)	44.250
HAMARD Coline	11.800		10.800	10.800	(49)	33.400
BIDON Justine	11.100	9.500		10.750	(51)	31.350
AXES Juliette	10.600	10.450	9.450		(52)	30.500
MAHE Lisa		11.100	10.150	8.400	(53)	29.650

souligné = meilleur total

SQL\_PALEQUDEGAF du 03/02/2013 - 5.4.008 LOCAL - mono -

validé le dimanche 3 février 2013 à 16:43 - 2/2

# Palmarès détaillé des équipes / Full team results

## THOUARE SUR LOIRE

### FINALE DEPARTEMENTALE DR

02/02/2013 au 03/02/2013

Fédération Française  
de Gymnastique





D0442505.23378.00

JURY D et E

2505

### DIVISION REGIONALE 1 TC

FINALES

Club / Association Ville / Town					Pen.	Total Score
<b>6</b> VOLTIGEURS CASTELBRIANTAIS						
FRA CHATEAUBRIANT	<b>36.250</b>	<b>38.200</b>	<b>39.850</b>	<b>35.050</b>		<b>149.350</b>
THEBAUD Marie	12.300	13.200	13.400	11.900	(12)	50.800
MENANTEAU Mathilde	11.450	13.150	13.250	12.250	(15)	50.100
CHAPELAIS Laure	12.500	11.850	13.200	10.900	(16)	48.450





D0442601.23379.00

JURY D et E

2601

### DIVISION REGIONALE 2 P3/BENJAMINE/MINIME

FINALES

Club / Association Ville / Town					Pen.	Total Score
<b>1</b> AC CHAPELAIN						
FRA LA CHAPELLE SUR ERDRE	<b>25.450</b>	<b>69.350</b>	<b>39.350</b>	<b>26.150</b>		<b>160.300</b>
ONOBION Jennie	12.850	15.000	13.950	13.600	(1)	55.400
BERRICHI Inès	12.350	13.300	11.350	12.500	(2)	49.500
CANZILLON Célia	12.350	13.300	10.650	11.700	(3)	48.000
GRALL Louanne		14.050	12.800	12.550	(4)	39.400
COIGNOUX Lena	12.600	13.700	12.600		(5)	38.900
MOTBAL Justine	12.050			11.750	(6)	23.800





D0442605.23380.00

JURY D et E

2605

### DIVISION REGIONALE 2 MINIME/CADETTE/JUNI

FINALES

Club / Association Ville / Town					Pen.	Total Score
<b>1</b> AC CHAPELAIN						
FRA LA CHAPELLE SUR ERDRE	<b>39.800</b>	<b>70.650</b>	<b>13.100</b>	<b>38.900</b>		<b>162.450</b>
TRONCHON Marine	11.600	13.950	13.100	13.600	(4)	52.250
MOULINIER Eva	12.400	14.450	12.100	12.850	(7)	51.800
HOCDE Morgane	13.600	14.250	11.500	12.150	(8)	51.500
PETITFRERE Nolwenn	13.650	13.500	11.700	12.450	(9)	51.300
FOUCHER Jeanne	12.550	14.500	8.950	12.250	(28)	48.250

souligné = meilleur total

\_GENEQU\_GAF.RPT du 04/02/2013 - 5.4.008 LOCAL - mono -

validé le lundi 4 février 2013 à 10:14 - 7/9



# Palmarès détaillé des équipes / Full team results

## THOUARE SUR LOIRE

### FINALE DEPARTEMENTALE DR

02/02/2013 au 03/02/2013

Fédération Française  
de Gymnastique





D0442605.23380.00

JURY D et E

2605

## DIVISION REGIONALE 2 MINIME/CADETTE/JUNI

FINALES

Club / Association Ville / Town					Pen.	Total Score
<b>2 LEO LAGRANGE</b>						<b>Equipe 2</b>
FRA <b>NANTES</b>	<b>43.200</b>	<b>39.450</b>	<b>64.400</b>	<b>12.750</b>		<b>159.800</b>
DUBOIS Heloise	<u>14.450</u>	13.750	13.350	12.750	(1)	<u>54.300</u>
ROUSSET Lise	14.400	12.700	13.050	11.850	(5)	52.000
AUDEOUD Marie	14.350	13.000	12.600	11.950	(6)	51.900
DE REILHAC Pauline	12.550	11.900	12.700	11.900	(20)	49.050
NICOLET Laïa	12.050	11.850	12.700	10.300	(36)	46.900
<b>3 Saint Nazaire Omnisports</b>						
FRA <b>ST NAZAIRE</b>	<b>63.200</b>	<b>68.400</b>	<b>0.000</b>	<b>26.850</b>		<b>158.450</b>
POUSSIER Manon	12.350	13.700	11.000	13.200	(14)	50.250
SCULO Lisa	12.650	12.950	10.350	12.100	(31)	48.050
OLIVRIE Enola	12.500	14.250	10.550	10.650	(33)	47.950
BOCANDE Celie	12.950		12.250	<u>13.650</u>	(42)	38.850
SERY Tessa	12.750	13.750		11.100	(44)	37.600
COQUEREAU Lea		13.750	10.900		(55)	24.650
<b>4 AG DE LA MONTAGNE</b>						
FRA <b>LA MONTAGNE</b>	<b>14.000</b>	<b>67.850</b>	<b>63.250</b>	<b>13.100</b>		<b>158.200</b>
PEDRON Lea	14.000	14.200	12.750	13.100	(2)	54.050
DOMINGOS Angelica	12.250	13.000	12.350	11.700	(18)	49.300
GAUDET Johanna	11.800	13.800	12.650	10.250	(23)	48.500
RIPOLL Elea	12.050	13.600	13.150	9.450	(29)	48.250
KOUCHA Ainès		13.250	12.350	8.100	(49)	33.700
<b>5 VOLTIGEURS CASTELBRIANTAIS</b>						
FRA <b>CHATEAUBRIANT</b>	<b>37.100</b>	<b>57.400</b>	<b>36.500</b>	<b>24.700</b>		<b>155.700</b>
BESNIER Justine	12.800	14.550	11.950	11.900	(10)	51.200
MARGAT Julie	11.650	14.100	12.250	12.800	(11)	50.800
LEFEUVRE Charlene	12.650	<u>14.700</u>	12.300	11.050	(12)	50.700
LEPERF Anna	11.450	14.050	11.500	11.500	(25)	48.500
<b>6 AC CHAPELAIN</b>						<b>Equipe 2</b>
FRA <b>LA CHAPELLE SUR ERDRE</b>	<b>23.700</b>	<b>51.200</b>	<b>51.850</b>	<b>25.800</b>		<b>152.550</b>
GUINEL Isemélia	12.200	13.350	13.600	10.950	(16)	50.100
ARNOULT Fanny	11.300	12.000	12.950	12.850	(19)	49.100
COUFFIN Karen	11.350	11.450	12.750	10.700	(38)	46.250
COSSON Capucine	11.500	12.750	9.850	10.600	(40)	44.700
BONNEAU Léa	0.000	13.100	12.550	12.950	(43)	38.600

souligné = meilleur total

\_GENEQU\_GAF.RPT du 04/02/2013 - 5.4.008 LOCAL - mono -

validé le lundi 4 février 2013 à 10:14 - 8/9

# Palmarès détaillé des équipes / Full team results

## THOUARE SUR LOIRE

### FINALE DEPARTEMENTALE DR

02/02/2013 au 03/02/2013

Fédération Française  
de Gymnastique





D0442605.23380.00

JURY D et E

2605

## DIVISION REGIONALE 2 MINIME/CADETTE/JUNI

## FINALES

Club / Association Ville / Town					Pen.	Total Score
<b>7 LEO LAGRANGE</b>						
FRA <b>NANTES</b>	<b>61.700</b>	<b>53.950</b>	<b>11.650</b>	<b>24.550</b>		<b>151.850</b>
ROUAUD Léa	12.450	12.900	11.650	11.450	(27)	48.450
PIESSEAU Agathe	12.500	13.450	10.350	11.750	(32)	48.050
DOUTREMEPUICH Lisa	12.350	14.000		10.950	(45)	37.300
BELLEE Carla		11.550	11.300	12.800	(46)	35.650
GRIVEAU Hortense	12.000	13.600	9.550		(47)	35.150
PHELIPPON Laure-anne	12.400		6.550	10.550	(54)	29.500
<b>8 LEO LAGRANGE</b>						
FRA <b>NANTES</b>	<b>47.900</b>	<b>53.150</b>	<b>36.750</b>	<b>12.500</b>		<b>Equipe 4 150.300</b>
REBEYRAT Jeanne	12.600	13.000	12.450	12.500	(13)	50.550
MAHE Sarah	11.650	14.250	11.150	11.450	(24)	48.500
DAVID Alix	12.100	11.400	12.050	11.450	(35)	47.000
MALBURET Clara	11.550	12.250	10.500	9.150	(41)	43.450
ERNOULT Lea	0.000	13.650	12.250	8.700	(48)	34.600
<b>9 LA NANTAISE</b>						
FRA <b>NANTES</b>	<b>35.350</b>	<b>50.750</b>	<b>24.450</b>	<b>37.400</b>		<b>Equipe 2 147.950</b>
LE GLAUNEC Juliette	12.100	12.950	12.100	12.400	(17)	49.550
CHAUVEAU Maud	11.850	13.000	11.350	12.700	(22)	48.900
DUMAS Lucie	11.400	12.450	12.350	12.300	(26)	48.500
LAMIRAULT Clothilde	9.900	12.350	10.800		(50)	33.050
<b>10 LA CHANTENAYSIENNE</b>						
FRA <b>NANTES</b>	<b>47.250</b>	<b>41.450</b>	<b>21.700</b>	<b>35.050</b>		<b>145.450</b>
BOSSARD Lena	12.050	13.850	11.500	10.700	(30)	48.100
WATTEAU Emma	11.700	13.700	9.100	13.100	(34)	47.600
CARRE Laure	11.700	13.900	9.900	11.250	(37)	46.750
ALLARD Clemence	11.800		10.200	9.150	(52)	31.150
PANTALEON Lory					(56)	0.000
<b>11 ELAN 2000 GYM THOUARE</b>						
FRA <b>THOUARE SUR LOIRE</b>	<b>47.950</b>	<b>25.350</b>	<b>43.650</b>	<b>22.350</b>		<b>139.300</b>
CALAS Chloe	13.500	13.700	10.350	11.400	(21)	48.950
MOREAU Jade	12.350	11.650	11.650	9.600	(39)	45.250
CHEVALIER Manon	11.000		10.350	10.950	(51)	32.300
BERGOT Laura	11.100		11.300	8.700	(53)	31.100
<b>12 LA NANTAISE</b>						
FRA <b>NANTES</b>	<b>25.700</b>	<b>27.300</b>	<b>27.650</b>	<b>22.450</b>		<b>103.100</b>
KERGOSIEN Adèle	12.900	14.050	<u>14.000</u>	12.000	(3)	52.950
DUPOUE Inés	12.800	13.250	13.650	10.450	(15)	50.150

souligné = meilleur total

\_GENEQU\_GAF.RPT du 04/02/2013 - 5.4.008 LOCAL - mono -

validé le lundi 4 février 2013 à 10:14 - 9/9