

Palmarès détaillé des équipes / Full team results

LANESTER

FINALE ZONE OUEST DIR EQUIPE GA

08/06/2013 au 09/06/2013

Fédération Française
de Gymnastique

Z0022000.23492.00

JURY D et E

2000

D.I.R FEDERALE ZONE MINIMES/CADETTES


FINALES

Club / Association Ville / Town					Pen.	Total Score
1 ANCIENNE ESPERANCE ANGOULEME						
FRA ANGOULEME	35.500	34.350	33.500	34.900		138.250
<u>LAFARGE-LALANDE Carlie</u>	<u>12.250</u>	11.650	11.300	<u>12.000</u>	(1)	<u>47.200</u>
PIOT Thea	11.700	<u>11.750</u>	10.750	11.250	(4)	45.450
LEPETIT Sarah	11.550	10.850	11.450	11.350	(7)	45.200
THURSFIELD Hermione	10.850	10.950	10.100	11.550	(27)	43.450
2 MORLAIX SAINT POL GYMNASTIQUE						
FRA MORLAIX	33.100	34.100	34.850	34.450		136.500
FITAMANT Mélissa	11.100	11.600	11.450	11.500	(2)	45.650
PRIGENT Léa	10.300	11.200	11.800	11.450	(10)	44.750
MINEC Klervi	11.250		11.600	11.350	(71)	34.200
BELLEC Jeanne		11.300	10.900	11.500	(73)	33.700
CREN Aurégane	10.750	11.100			(103)	21.850
3 STADE POITEVIN GYMNASTIQUE						
FRA POITIERS	33.250	34.100	33.200	34.550		135.100
RENAUD Mathilde	11.300	11.650	11.250	11.200	(5)	45.400
RENAUD Julie	10.900	11.300	10.950	11.500	(12)	44.650
MOUTAULT Marine	10.550	11.150	11.000	11.450	(17)	44.150
SYLLA Aïssata	11.050	9.400	10.450	11.600	(42)	42.500
RODRIGUEZ Noémie					(116)	0.000
4 JEUNESSE SPORTIVE ANGOULEME						
FRA ANGOULEME	34.050	31.000	33.400	34.950		133.400
FORT Emeline	11.150	11.150	11.050	11.400	(9)	44.750
RAYNAUD Camille	11.550	9.950	10.650	11.900	(18)	44.050
BURLIER Amandine	11.050	9.600	11.700		(83)	32.350
LABORDERIE Anaïs		9.900	8.150	11.550	(96)	29.600
POUPON Emma	11.350		11.500		(102)	22.850
5 AVANT GARDE DU MANS						
FRA LE MANS	33.300	30.950	33.800	34.850		132.900
HEUZE Mathilde	11.250	10.700	11.250	11.700	(8)	44.900
HAVARD Camille	11.100	10.300	10.700	11.550	(24)	43.650
CHAUCHEFOIN Agate	10.950	9.950	10.800	11.600	(29)	43.300
COHEN-CISSE Axelle			11.750	11.500	(101)	23.250
MENARD Melissa	10.750	9.850			(107)	20.600
6 SABLE GYMNASTIQUE						
FRA SABLE SUR SARTHE	33.450	33.050	32.750	33.650		132.900
RIVIERE Oriane	11.350	11.150	11.750	11.350	(3)	45.600
FRELAND Tatiana	11.400	11.450	10.850	11.550	(6)	45.250
GILLES Lucie	10.700	9.250	10.150	10.600	(58)	40.700
BENARD Alicia	9.800	10.450	9.600	10.750	(59)	40.600

souligné = meilleur total

_GENEQU_GAF.RPT du 08/06/2013 - 5.5.001 LOCAL - mono -

validé le samedi 8 juin 2013 à 20:53 - 1/5



Palmarès détaillé des équipes / Full team results

LANESTER

FINALE ZONE OUEST DIR EQUIPE GA

08/06/2013 au 09/06/2013

Fédération Française
de Gymnastique

Z0022000.23492.00

JURY D et E

2000

D.I.R FEDERALE ZONE MINIMES/CADETTES


FINALES

Club / Association Ville / Town					Pen.	Total Score
7 VIGILANTS DE L'OUEST						
FRA RENNES	33.100	32.450	32.100	34.950		Equipe 3 132.600
GAINOUX Mary	10.750	10.750	11.100	11.700	(16)	44.300
TSHISUAKA Brandy	11.200		11.550	11.550	(70)	34.300
CHARBONNEAU Elsa	10.550	11.100		11.700	(74)	33.350
OUTIL Eva		10.600	9.450	11.250	(89)	31.300
ANNEIX-DAO Thais	11.150	9.150	9.000		(97)	29.300
8 FLECHE GYMNIQUE GUILERENNE						
FRA GUILERS	33.100	32.600	33.800	33.050		Equipe 2 132.550
PILLAIN Aurore	11.100	11.100	11.150	10.600	(19)	43.950
SALIERES Mathilda	10.500	10.900	11.600	10.800	(23)	43.800
CARIOU Marie	10.350	10.600	11.050	11.000	(32)	43.000
CHAUVEAU Manon	11.500		9.900	11.250	(78)	32.650
GUIHOT Jade		8.100			(115)	8.100
9 LA QUIMPEROISE						
FRA QUIMPER	33.900	33.000	31.350	33.650		131.900
KERDREUX Ludivine	11.150	11.250	10.850	11.250	(14)	44.500
TOURNELLEC Lea	11.450	11.150	9.350	11.450	(28)	43.400
LE ROI Alwena	11.300	10.350	10.100	10.950	(34)	42.700
CHILAH Aya	11.100		10.400		(104)	21.500
LE HENAFF Eloise		10.600		10.800	(105)	21.400
10 LE FAOUET GYMNASTIQUE						
FRA LE FAOUET	33.700	31.400	31.850	34.250		131.200
DEGUELLE Camille	11.100	10.900	10.700	10.500	(30)	43.200
LE FLECHER Marine	11.150	10.400	10.000	11.200	(33)	42.750
EON Cosette	11.450	9.600		11.850	(77)	32.900
DONIAS Alexa		10.100	11.150	11.200	(80)	32.450
PENVERNE Manaig	9.750		7.500		(113)	17.250
11 Saint Nazaire Omnisports						
FRA ST NAZAIRE	32.800	31.400	32.700	34.200		131.100
JOUAN Helena	10.650	10.200	<u>11.900</u>	11.600	(15)	44.350
DREVET Justine	11.350	8.950	<u>10.950</u>	11.400	(37)	42.650
BINET Amelie	10.600	10.750	9.850	11.200	(44)	42.400
COLIN Enola	10.800	10.450	9.600	11.200	(48)	42.050
12 TRELAZE GYM CLUB						
FRA TRELAZE	32.800	31.150	32.850	33.700		130.500
DASSE Lucynda	11.200	10.850	11.300	11.200	(13)	44.550
BAZIN Juliette	10.750	10.200	11.550	11.300	(22)	43.800
LOUBAKI Claude-exaucée	10.750	9.850	10.000	11.200	(49)	41.800
ELARABI Ines	10.850	10.100	9.300	11.200	(51)	41.450

souligné = meilleur total

_GENEQU_GAF.RPT du 08/06/2013 - 5.5.001 LOCAL - mono -

validé le samedi 8 juin 2013 à 20:53 - 2/5



Palmarès détaillé des équipes / Full team results

LANESTER

FINALE ZONE OUEST DIR EQUIPE GA

08/06/2013 au 09/06/2013

Fédération Française
de Gymnastique

Z0022000.23492.00

JURY D et E

2000

D.I.R FEDERALE ZONE MINIMES/CADETTES


FINALES

Club / Association Ville / Town					Pen.	Total Score
13 OLYMPIQUE CLUB CESSONNAIS						
FRA CESSON SEVIGNE	33.300	31.750	31.750	33.150		129.950
LECIGNE Gladys	11.050	10.400	11.600	10.800	(21)	43.850
LE GUILLOU Raphaelle	11.200	10.400	9.750	11.300	(38)	42.650
AUBREE Lucille		10.950	10.400	10.500	(85)	31.850
MENARD Eva	10.300	9.250		11.050	(94)	30.600
POIRIER Margaux	11.050		9.150		(110)	20.200
14 SAUMUR LOIRE ALLIANCE GYMNIQUE						
FRA SAUMUR	32.650	31.350	31.950	33.500		129.450
BIGOT Lindsay	11.700	10.550	10.300	11.050	(25)	43.600
BREQUE Camille	10.700	10.250	11.200	10.450	(39)	42.600
BOUGOUIN Astrid	10.250	9.950	9.150	11.050	(61)	40.400
CADEAU Eolia		10.550	10.450	11.400	(82)	32.400
15 LA QUIMPEROISE						
FRA QUIMPER	32.600	33.650	29.850	33.000		Equipe 2 129.100
GALES Manon	10.850	11.100	11.650	11.100	(11)	44.700
ARTUS Leane	10.500	11.150	8.450	10.950	(55)	41.050
RAGUENES Morgane	11.100	11.400	10.800	10.800	(75)	33.300
SALAUN Rose		10.950	8.300	10.950	(95)	30.200
SCIELLER Elodie	10.650		9.750		(108)	20.400
16 FLECHE GYMNIQUE GUILERIEENNE						
FRA GUILERS	32.050	33.000	30.800	33.000		128.850
GRENIER Justine	10.850	11.150	10.850	10.750	(26)	43.600
VIDELO Kim	10.300	10.750	11.050		(84)	32.100
PEDRON Juliette		11.100	8.900	11.100	(91)	31.100
LE BAIL Emeline	10.700	9.100		11.050	(92)	30.850
BONNIN Mathilde	10.500		7.800	10.850	(98)	29.150
17 Saint Nazaire Omnisports						
FRA ST NAZAIRE	33.300	29.400	31.950	33.500		Equipe 2 128.150
LEROY Lea	11.200	10.200	10.150	11.150	(35)	42.700
MERLET Eva	10.750	9.950	11.000	11.000	(36)	42.700
NIVELAIS Laureen	11.300	9.250	10.800	10.900	(45)	42.250
GEORGET Estelle	10.800	8.550	9.000	11.350	(64)	39.700
18 AC CHAPELAIN						
FRA LA CHAPELLE SUR ERDRE	33.100	30.050	31.700	33.050		127.900
KOTZUBA Pauline	11.700	10.050	11.150	10.950	(20)	43.850
LOIR Audrey	10.350	8.800	9.750	11.000	(63)	39.900
LENOIR Justine	11.050	9.800	10.800		(86)	31.650
DELEPLANQUE Marie	10.300		9.250	11.100	(93)	30.650
LECOQ Anaïs		10.200		10.500	(106)	20.700

soullané = meilleur total

_GENEQU_GAF.RPT du 08/06/2013 - 5.5.001 LOCAL - mono -

validé le samedi 8 juin 2013 à 20:53 - 3/5



Palmarès détaillé des équipes / Full team results

LANESTER

FINALE ZONE OUEST DIR EQUIPE GA

08/06/2013 au 09/06/2013

Fédération Française
de Gymnastique

Z0022000.23492.00

JURY D et E

2000

D.I.R FEDERALE ZONE MINIMES/CADETTES


FINALES

Club / Association Ville / Town					Pen.	Total Score
19 ETOILE PARTHENAISIENNE						
FRA PARTHENAY	32.800	29.000	31.850	33.950		127.600
ROSSARD Clemence	10.700	9.900	10.250	11.700	(40)	42.550
BLANCHARD Eléa	11.100	10.100	8.900	11.050	(53)	41.150
BOUSSION Elisa	10.500	9.000	10.050	10.900	(60)	40.450
GIRET Elvina	11.000		11.550	11.200	(72)	33.750
20 CLUB GYMNIQUE ST JULIEN L ARS						
FRA SAINT JULIEN L'ARS	33.350	30.400	29.550	33.650		126.950
GREMILLON Alicia	11.350	9.950	7.850	11.200	(62)	40.350
VIAUD Floriane	11.350		10.750	11.100	(76)	33.200
CHATEAU Loriane	10.650	10.850	10.950		(79)	32.450
CHEZEAX Amandine	10.400	9.600		11.350	(87)	31.350
DUMAGNIER Cornélia		9.500	7.050	11.000	(100)	27.550
21 CERCLE PAUL BERT						
FRA RENNES	32.850	29.100	30.900	33.900		126.750
HERAUD Diane	11.150	9.550	10.150	11.400	(46)	42.250
MAUNY Emma	11.000	10.200	9.500	11.450	(47)	42.150
CORNEVIN Florine	10.700	9.350	10.650	11.050	(50)	41.750
BAIXE Marine	10.500	3.750	10.100	10.650	(69)	35.000
22 VIGILANTS DE L'OUEST						
FRA RENNES	32.250	30.150	29.550	33.500		125.450
PICHON Maëva	10.650	10.350	10.300	11.250	(41)	42.550
FALIGOT Lou	10.700	9.250	10.000	11.100	(54)	41.050
MOREL Laurane	10.900	10.500		11.000	(81)	32.400
LASRI Zahra		9.300	7.650	11.150	(99)	28.100
BALLUAIS Marie	10.650		9.250		(111)	19.900
23 MORLAIX SAINT POL GYMNASTIQUE						
FRA MORLAIX	30.600	31.800	28.200	33.450		Equipe 2 124.050
PERSONNIC Laura	10.600	11.050	9.600	11.750	(31)	43.000
MESGUEN Léa	10.050	10.400	10.000	10.850	(52)	41.300
GODEFROY Laurie	9.950	10.050	7.950	10.600	(67)	38.550
ESTANEZ-AGUAS Maëlys	9.550			10.850	(109)	20.400
LE FOLL Flavie		10.350	8.600		(112)	18.950
24 AMICALE LAIQUE PLOEMEUR						
FRA PLOEMEUR	32.200	30.850	27.500	33.000		123.550
RONZEAU Chloé	10.750	10.650	9.750	11.250	(43)	42.400
CHAUVOIS Josephine	11.250	10.150	7.300	10.900	(65)	39.600
BARRUE Lucie	9.750	10.050	7.550	10.850	(68)	38.200
DENIS Albane	10.200		10.200	10.700	(90)	31.100
KERMORVANT Mannaïg		9.950			(114)	9.950

soullané = meilleur total

_GENEQU_GAF.RPT du 08/06/2013 - 5.5.001 LOCAL - mono -

validé le samedi 8 juin 2013 à 20:53 - 4/5



Palmarès détaillé des équipes / Full team results

LANESTER

FINALE ZONE OUEST DIR EQUIPE GA

08/06/2013 au 09/06/2013

Fédération Française
de Gymnastique

Z0022000.23492.00

JURY D et E

2000

D.I.R FEDERALE ZONE MINIMES/CADETTES


FINALES

Club / Association Ville / Town					Pen.	Total Score
25 LA QUIMPEROISE						Equipe 5
FRA QUIMPER	31.200	28.800	28.950	32.150		121.100
HAMIDA Lou	10.600	9.800	9.900	10.650	(56)	40.950
PEILLET Romane	10.350	9.100	10.350	11.000	(57)	40.800
FRECHIN Anissa	9.950	9.900	8.700	10.500	(66)	39.050
QUEMERE Laura	10.250	2.400	8.300	10.400	(88)	31.350

souligné = meilleur total

_GENEQU_GAF.RPT du 08/06/2013 - 5.5.001 LOCAL - mono -

validé le samedi 8 juin 2013 à 20:53 - 5/5



Palmarès détaillé des équipes / Full team results

LANESTER

FINALE ZONE OUEST DIR EQUIPE GA

08/06/2013 au 09/06/2013

Fédération Française
de Gymnastique

Z0022040.23496.00

JURY D et E

2040

D.I.R Criterium TOUTES CATEGORIES


FINALES

Club / Association Ville / Town					Pen.	Total Score
1 LA ROCHEFORTAISE						
FRA ROCHEFORT SUR MER	49.950	45.600	44.450	47.700		187.700
BELLEC Léa	16.850	16.500	15.000	15.700	(3)	64.050
PELLETIER Emma	16.800	15.300	15.200	<u>16.450</u>	(4)	63.750
BERNARD DELBEKE Nathalie	16.300		13.900	14.700	(50)	44.900
MERCIER Alicia		13.800	14.250	15.550	(52)	43.600
SAUTOUR Romane	15.700	10.600			(73)	26.300
2 UNION SPORTIVE LAVALLOISE						
FRA LAVAL	49.350	46.250	42.100	45.950		183.650
CLAVREUL Alizée	16.750	15.500	14.050	15.400	(10)	61.700
VIEMONT Romane	16.500	15.150	14.500	15.300	(13)	61.450
HOULLIERE Juliette	16.100	14.750	13.550	15.250	(23)	59.650
LEMOINE Margaux		15.600		14.700	(66)	30.300
DENUAULT Clara	16.000		13.550		(70)	29.550
3 AMICALE LAIQUE GYM LOUDEAC						
FRA LOUDEAC	49.950	42.500	44.700	45.600		182.750
GUIVARCH Clarisse	16.850	15.900	16.050	15.700	(2)	64.500
MOUNIER Jeanne	16.900	13.100	14.650	15.600	(21)	60.250
COLOMBIER Morgane	16.200	13.400	14.000	14.300	(31)	57.900
CORBEL Izia	15.700	13.200	12.350	12.200	(44)	53.450
4 ANGERS GYMNASTIQUE						
FRA ANGERS	48.900	43.850	42.950	46.850		182.550
GAUVIN Marie	16.200	15.450	14.850	15.050	(11)	61.550
HEDUIT Carolann	16.450	13.750	14.350	16.000	(20)	60.550
SAAD Louhane	15.750	14.650	12.250	15.800	(28)	58.450
LENTIEZ Loane	16.250	13.550	13.750	14.050	(33)	57.600
5 AURORE DE VITRE						
FRA VITRE	49.600	42.900	44.050	44.250		180.800
DELABROSSE Elona	16.550	14.000	15.300	15.900	(9)	61.750
TANVE Jeanne	16.900	15.400	14.600	14.050	(16)	60.950
HEUVELINE Anaïs	15.950		14.150	14.300	(51)	44.400
ZAKNOUN Lola		11.900	13.250	12.950	(63)	38.100
LABBE Pauline	16.150	13.500			(69)	29.650
6 REVEIL DE ROMPSAY PERIGNY						
FRA PERIGNY	48.800	45.550	40.600	45.750		180.700
PINEAU Manon	16.250	16.000	14.100	15.100	(14)	61.450
SOUCHET Margaux	16.200	13.500	14.100	15.150	(27)	58.950
COUFLEAUX Chloe	16.350	14.300	10.000	15.500	(39)	56.150
FOUR Aurore		15.250		14.950	(67)	30.200
BONGRAND Clémence	16.000		12.400		(71)	28.400

souligné = meilleur total

_GENEQU_GAF.RPT du 08/06/2013 - 5.5.001 LOCAL - mono -

validé le samedi 8 juin 2013 à 20:54 - 1/3



Palmarès détaillé des équipes / Full team results

LANESTER

FINALE ZONE OUEST DIR EQUIPE GA

08/06/2013 au 09/06/2013

Fédération Française
de Gymnastique





Z0022040.23496.00

JURY D et E

2040

D.I.R Criterium TOUTES CATEGORIES


FINALES

Club / Association Ville / Town					Pen.	Total Score
7 ASSOCIATION SPORTIVE CULTURELLE ST BARTHELEMY D'ANJOU	49.300	46.400	41.050	42.800		179.550
REGUER Jehanne	16.450	16.050	<u>16.300</u>	14.250	(5)	63.050
BESSON Camille	16.650	15.750	11.200	15.450	(26)	59.050
DUBUISSON Chloe	16.200	14.600	12.350	13.100	(37)	56.250
BESSON Clemence	16.050	12.600	12.400	12.650	(43)	53.700
8 SABLE GYMNASTIQUE SABLE SUR SARTHE	48.400	43.700	44.350	43.050		179.500
FRELAND Anaïs	16.650	14.050	14.550	15.300	(19)	60.550
ANIS Marine	15.800	14.400	15.500	13.750	(24)	59.450
GOURIOU Emma	15.300	13.600	11.650	14.000	(42)	54.550
FOURNET FAYARD Justine		15.250	14.300	12.800	(54)	42.350
ROCHER Celeste	15.950				(79)	15.950
9 OLYMPIQUE CLUB CESSONNAIS CESSON SEVIGNE	48.750	44.350	40.500	45.300		178.900
CHEREL Constance	16.250	15.200	14.050	15.600	(15)	61.100
MONCEAUX Enola	16.450	15.000	12.300	14.200	(30)	57.950
MENAISS Emma	16.050	12.750	13.400	15.500	(32)	57.700
BOURGOGNE Chloé	15.600	14.150	13.050	14.150	(35)	56.950
10 NIORT GYM NIORT	49.050	41.000	42.500	46.150		178.700
PAIRAULT Lucie	16.400	13.800	16.050	15.700	(7)	61.950
GRAYON Claire	16.350	13.450	11.700	14.800	(36)	56.300
JOLY Maillys	16.300	10.900	13.350	15.650	(38)	56.200
ROY Eugenie	16.100	13.750			(68)	29.850
PRUNIER GRELLIER Mathilde			13.100	14.500	(72)	27.600
11 GYM CLUB SUZERAIN LA SUZE SUR SARTHE	48.600	44.500	38.800	44.750		176.650
<u>VILOTEAU Manon</u>	<u>17.050</u>	<u>16.850</u>	16.000	15.850	(1)	<u>65.750</u>
HERROUIN Lola	15.950	13.600	11.800	13.600	(40)	54.950
PROVOST Coline	15.600	14.050		13.300	(53)	42.950
BEZARD Maeva	15.600		10.750	15.300	(56)	41.650
DHUMEAUX Camille		10.400	11.000		(77)	21.400
12 GYM EQUILIBRE CHANTONNAY	49.050	42.250	40.850	43.000		175.150
GARNIER Aurore	16.800	15.900	13.850	15.300	(8)	61.850
DREILLARD Tiphaine	16.250	14.850	13.450	14.800	(25)	59.350
BLANCHET Anaëlle	16.000	11.100		12.900	(60)	40.000
DREILLARD Soline		11.500	13.550	11.800	(64)	36.850
FABAREZ Suzie	15.000		10.850		(74)	25.850

souligné = meilleur total

_GENEQU_GAF.RPT du 08/06/2013 - 5.5.001 LOCAL - mono -

validé le samedi 8 juin 2013 à 20:54 - 2/3



Palmarès détaillé des équipes / Full team results

LANESTER

FINALE ZONE OUEST DIR EQUIPE GA

08/06/2013 au 09/06/2013

Fédération Française
de Gymnastique





Z0022040.23496.00

JURY D et E

2040

D.I.R Criterium TOUTES CATEGORIES


FINALES

Club / Association Ville / Town					Pen.	Total Score
13 CARHAIX POHER GYMNASTIQUE CARHAIX-PLOUGUER	47.450	41.700	40.100	43.550		172.800
KERHOAS Romane	15.750	15.050	15.500	15.250	(12)	61.550
MAZEAS Lucie	15.800	13.700	13.600	14.050	(34)	57.150
DUDOUIT Floriane	15.000	12.950	11.000	12.700	(47)	51.650
LUCAS Lucie	15.900	10.100		14.250	(58)	40.250
14 LA COGNACAISE COGNAC	48.700	40.050	39.600	43.800		172.150
GOBIN Emma	16.050	14.250	14.100	15.500	(22)	59.900
MARTINET Margot	16.250	13.850	12.900	15.400	(29)	58.400
FUSTIN Julie	16.400	11.950	12.000	12.900	(45)	53.250
ROYAL Charlotte	15.350	10.650	12.600	11.700	(49)	50.300
15 GYM VANNES VANNES	48.450	39.400	40.200	42.600		170.650
FLECHARD Romane	16.650	15.300	15.400	15.050	(6)	62.400
FOULON Amandine	16.250	11.700	11.500	13.700	(46)	53.150
BOULBEN Coline	15.550	10.850		13.850	(59)	40.250
DEJOUR Mary emeline		12.400	13.300	13.050	(61)	38.750
ETIENNE Apoline	14.200		9.400		(76)	23.600
16 ACRO GYM PAYS DE PLOERMEL PLOERMEL	46.950	39.850	37.850	43.450		168.100
HEYMANS Lyse	16.300	15.400	13.100	16.050	(18)	60.850
PAYEN Louise	15.500	12.550	12.450	14.100	(41)	54.600
LE GOFFIC Léa	15.150	11.900		11.300	(62)	38.350
MERLET Marine	12.850	11.200		11.800	(65)	35.850
PANIER Rebecca			12.300	13.300	(75)	25.600
17 JEUNE FRANCE CHOLET CHOLET	48.650	37.500	37.700	42.450		166.300
TRETIN Clara	16.450	14.250	14.800	15.400	(17)	60.900
GUIMARD Meghane	15.750	11.300	11.900	12.550	(48)	51.500
BOUSSAIS Maeva	16.000	11.950		13.850	(55)	41.800
CHARRIER Romane	16.200		11.000	13.200	(57)	40.400
PETIT Mathilde		7.800	8.300		(78)	16.100

souligné = meilleur total

_GENEQU_GAF.RPT du 08/06/2013 - 5.5.001 LOCAL - mono -

validé le samedi 8 juin 2013 à 20:54 - 3/3



Palmarès détaillé des équipes / Full team results

LANESTER

FINALE ZONE OUEST DIR EQUIPE GA

08/06/2013 au 09/06/2013

Fédération Française
de Gymnastique

Z0022010.23493.00

JURY D et E

2010

D.I.R FEDERALE ZONE M/C/J/S


FINALES

Club / Association Ville / Town					Pen.	Total Score
1 ASSOCIATION SPORTIVE ARTISTIQUE LOISIRS LORIENT	34.800	33.850	36.150	35.400		140.200
FRA FROGER Margaux	11.650	11.100	12.100	11.900	(4)	46.750
PERRET Noémie	11.500	10.850	10.550	11.850	(30)	44.750
GUERDER Marianne	11.650	11.400	12.250		(70)	35.300
LE GOFF Enora		11.350	11.800	11.650	(71)	34.800
WINUM Julie	10.800			11.550	(93)	22.350
2 AVENIR GYMNIQUE LA CHATAIGNERAIE LA CHATAIGNERAIE	33.900	34.600	34.950	36.400		139.850
FRA MARENT Lara	11.550	11.650	11.700	12.250	(2)	47.150
GOUDEAU Laure	11.250	11.650	11.250	<u>12.350</u>		46.500
GRASSET Héléne	11.100	11.300	12.000	11.800	(8)	46.200
BLUTEAU Camille	10.050			11.300	(96)	21.350
RAMBEAULT Celine		10.300	10.850		(99)	21.150
3 ATLANTIC GYM SAINT HERBLAIN SAINT HERBLAIN	34.000	35.400	34.850	34.850		139.100
FRA HUGUENIN Sacha	11.550	11.850	11.500	11.450	(7)	46.350
BEQUIN Julie	11.150	9.650	11.550	11.750	(41)	44.100
FLORENTY Danae	11.300	11.500		11.050	(74)	33.850
COTON Amélie	10.400		11.800	11.650	(75)	33.850
MAURELLET Elise		12.050	10.300		(94)	22.350
4 CERCLE PAUL BERT RENNES	33.850	34.800	33.950	35.550		138.150
FRA DOLLET Laetitia	11.550	11.200	11.400	11.950	(9)	46.100
GODEFROY Typhaine	10.950	<u>12.050</u>	10.500	12.300	(14)	45.800
RENAUD Philippine	11.350	11.550	10.850	11.300	(24)	45.050
BUREAU Marine	10.800	10.800	11.700	11.100	(33)	44.400
5 LES ALCYONS ST-GILLES CROIX DE VIE	35.150	34.100	33.250	34.300		136.800
FRA GOUGEON Sandra	<u>11.900</u>	11.950	11.000	11.550	(6)	46.400
COUTOUIS Célestine	11.850	11.350	10.750	11.450	(19)	45.400
RABILLER Morgane	11.400	10.800	11.500	11.200	(27)	44.900
GABORIAU Flavie	10.950	10.250	10.650	11.300	(48)	43.150
6 LA ROCHELAISE ET FRATERNELLE REUNIES LA ROCHELLE	34.050	33.800	34.350	34.350		136.550
FRA DIODATI Solène	11.550	11.150	11.850	11.500	(10)	46.050
LAVENTURE Marie	11.200	11.450	11.800	11.500	(12)	45.950
MASSE Estelle	11.300	10.700	10.350	11.350	(42)	43.700
LUQUET Laureleen	10.750	11.200	10.700	10.650	(47)	43.300

souligné = meilleur total

_GENEQU_GAF.RPT du 08/06/2013 - 5.5.001 LOCAL - mono -

validé le samedi 8 juin 2013 à 20:59 - 1/4



Palmarès détaillé des équipes / Full team results

LANESTER

FINALE ZONE OUEST DIR EQUIPE GA

08/06/2013 au 09/06/2013

Fédération Française
de Gymnastique

Z0022010.23493.00

JURY D et E

2010

D.I.R FEDERALE ZONE M/C/J/S


FINALES

Club / Association Ville / Town					Pen.	Total Score
7 ANGERS GYMNASIQUE ANGERS	34.250	33.650	34.050	34.550		136.500
FRA CHANTEAU Sarah	11.650	11.350	10.550	11.350	(26)	44.900
LE BOULICAUT Elise	10.500	10.800	11.600	11.300	(38)	44.200
EVEILLARD Sarah	11.200	11.500	11.850		(72)	34.550
ARFFAA Nadia	11.400		10.600	11.700	(77)	33.700
SIMARD Leonore		10.250		11.500	(95)	21.750
8 UNION SPORTIVE SAINTES CLUB CHEMINOTS GY SAINTES	34.750	33.600	33.950	33.950		136.250
FRA DEPRIESTER Cassandre	11.800	11.750	11.850	11.600	(3)	47.000
ABALEA Mailis	11.250	11.100	11.850	11.150	(20)	45.350
GUEHO Emeline	11.700	10.750	10.250	10.800	(45)	43.500
PINGLOT Sara	10.350	9.950	9.550	11.200	(64)	41.050
9 CLUB GYMNIQUE LANNION LANNION	33.550	34.800	33.150	34.350		135.850
FRA LAVIGNASSE Axelle	11.200	12.000	11.400	11.350	(11)	45.950
DANIEL Aline	10.950	11.300	8.950	11.400	(54)	42.600
LE BERRE Fantine	9.800	9.000	10.550	10.550	(69)	39.900
GOASDOUE Manon	11.400			11.600	(91)	23.000
TRINQUART Gaëlle		11.500	11.200		(92)	22.700
10 CERCLE D EDUCATION PHYSIQUE GYM POITIERS POITIERS	35.300	30.900	32.900	36.450		135.550
FRA MOREAU Delphine	11.650	11.050	10.400	12.200	(21)	45.300
CHABANNES Sarah	11.850	10.100	10.700	12.100	(29)	44.750
COURTOIS Elisia	11.250	9.750	11.800	11.850	(32)	44.650
BONNEAU Candice	11.800	8.150	10.350	12.150	(56)	42.450
11 GYMNASIQUE CLUB LA ROCHE SUR YON ROCHE SUR YON	32.600	32.200	35.600	34.950		135.350
FRA RAFFIN Sabline	11.100	11.750	<u>12.850</u>	12.150	(1)	<u>47.850</u>
BOURON Clarisse	10.600	10.100	10.150	11.600	(57)	42.450
ESSEMILAIRE Flavie	10.900	9.650	10.750	10.700	(61)	42.000
NAOUIRDINE Layla		10.350	12.000	11.200	(78)	33.550
12 UNION SPORTIVE DU LINON ST DOMINEUC SAINT DOMINEUC	33.950	33.400	34.800	33.200		135.350
FRA LUCAS Chloé	11.300	11.150	12.200	11.200	(13)	45.850
BOHUON Aurélie	11.450	11.250	11.100		(76)	33.800
POIRIER Clara	11.200		10.700	11.000	(81)	32.900
COSSET Léa		9.600	11.500	11.000	(86)	32.100
LARDOUX Lucile	9.850	11.000		10.750	(88)	31.600

souligné = meilleur total

_GENEQU_GAF.RPT du 08/06/2013 - 5.5.001 LOCAL - mono -

validé le samedi 8 juin 2013 à 20:59 - 2/4



Palmarès détaillé des équipes / Full team results

LANESTER

FINALE ZONE OUEST DIR EQUIPE GA

08/06/2013 au 09/06/2013

Fédération Française
de Gymnastique





Z0022010.23493.00

JURY D et E

2010

D.I.R FEDERALE ZONE M/C/J/S


FINALES

Club / Association Ville / Town					Pen.	Total Score
13 LA ROCHEFORTAISE						
FRA ROCHFORT SUR MER	33.350	32.600	34.500	34.800		135.250
JOUBERT Lea	11.050	11.000	12.000	11.700	(15)	45.750
TEILLET Mélanie	11.100	10.400	11.300	11.400	(37)	44.200
GAILLARD Sandrine	11.200	10.000	11.200	11.700	(40)	44.100
PARTHENAY Mélissa	10.650	11.200	9.400	11.350	(55)	42.600
14 E G TREMENTINES						
FRA TREMENTINES	32.750	33.650	34.500	34.000		134.900
L HULLIER Marine	11.150	11.750	11.450	11.350	(17)	45.700
BOUANCHEAU Audrey	10.750	11.100	11.450	11.450	(31)	44.750
GASTE Léa	10.850	8.150	10.450	11.200	(66)	40.650
ROULLIN Audrey	10.650		11.600	11.100	(79)	33.350
GUYON Orlane		10.800			(104)	10.800
15 PATRONAGE LAIQUE AURAY						
FRA AURAY	33.000	33.150	33.700	34.900		134.750
PLA Julie	11.500	11.250	11.250	11.700	(16)	45.700
VERBRUGGHE Julie	10.850	11.150	11.500	11.400	(28)	44.900
STEPHAN Alicia	10.650	10.750	10.950	11.800	(39)	44.150
16 LA QUIMPEROISE						
FRA QUIMPER	33.850	32.250	34.150	33.450		133.700
CRENN Apolline	11.300	9.950	11.100	11.250	(44)	43.600
MENEZ ELISA		11.300	12.050	11.150	(73)	34.500
TABORE MARIANNE	11.150	11.000	11.000		(80)	33.150
LE QUENTREC Adeline	11.400		9.800	11.000	(84)	32.200
QUEMERE Florine	10.850	9.850		11.050	(87)	31.750
17 FLECHE GYMNIQUE GUILERIEENNE						
FRA GUILERS	32.950	32.300	33.850	33.950		133.050
OULHEN Clémence	11.150	10.950	11.650	11.300	(25)	45.050
ROGER Solen	10.500	11.100	11.300	11.400	(36)	44.300
LEIZOUR Juliette	10.600	10.250	10.050	11.250	(59)	42.150
HERROU Lena			10.900	10.450	(97)	21.350
PIERRE Laetitia	11.200	9.900			(100)	21.100
18 CLUB GYMNIQUE ST JULIEN L ARS						
FRA SAINT JULIEN L'ARS	34.550	31.100	32.950	33.950		132.550
PELLETAN Gwenaelle	11.500	11.350	11.000	11.400	(23)	45.250
MURZEAU Aline	11.650	10.250	10.050	11.050	(50)	43.000
THEBAUT Romane	11.150		10.450	11.250	(82)	32.850
DECHAUME Cloé		9.500	11.500	11.300	(83)	32.300
CHANDLEY Ruby	11.400	9.250			(101)	20.650

soullané = meilleur total

_GENEQU_GAF.RPT du 08/06/2013 - 5.5.001 LOCAL - mono -

validé le samedi 8 juin 2013 à 20:59 - 3/4



Palmarès détaillé des équipes / Full team results

LANESTER

FINALE ZONE OUEST DIR EQUIPE GA

08/06/2013 au 09/06/2013

Fédération Française
de Gymnastique





Z0022010.23493.00

JURY D et E

2010

D.I.R FEDERALE ZONE M/C/J/S


FINALES

Club / Association Ville / Town					Pen.	Total Score
19 TRINITAIRES GYMNASTIQUE						
FRA MAULEON	32.500	31.400	32.500	34.100		130.500
GIRARD Manon	10.950	11.100	11.650	11.600	(22)	45.300
BURON Anaïs	10.950	10.500	10.450	11.150	(49)	43.050
DEVAUD Valentine	10.600	9.800	10.400	11.350	(60)	42.150
20 JEUNESSE SPORTIVE ANGOULEME						
FRA ANGOULEME	32.950	32.250	30.650	34.350		130.200
RICHON Amandine	11.000	11.000	10.300	11.400	(43)	43.700
PROUVEZ Emma	10.950	10.300	10.450	11.600	(46)	43.300
DESTRAIT Caroline	11.000	10.950	9.900	10.850	(53)	42.700
DESTRAIT Marion	10.650	8.700	9.250	11.350	(68)	39.950
21 ELAN 2000 GYM THOUARE						
FRA THOUARE SUR LOIRE	34.100	30.600	32.300	32.000		129.000
WABONT Tiffany	11.700	11.800	11.150	9.650	(35)	44.300
LEMARCHAND Daphné	11.600	9.400	10.750	11.250	(51)	43.000
OZGUVEN Chloé	10.800	9.400	10.400	11.100	(63)	41.700
22 CLUB GYMNIQUE BANNALECOIS						
FRA BANNALEC	32.750	33.050	29.000	33.700		128.500
LE STER Cloé	11.050	11.700	10.450	11.150	(34)	44.350
JOURDREN Julie	10.950	10.350	9.700	11.400	(58)	42.400
BOULBEN Pauline	10.450	11.000		10.650	(85)	32.100
DERRIEN Anaëlle		10.350	8.700	11.150	(90)	30.200
LE GALL Manon	10.750		8.850		(102)	19.600
23 LA BRESTOISE GYMNASTIQUE						
FRA BREST	33.400	31.600	30.050	32.950		128.000
LE REST Claudie	11.300	11.650	11.500	11.200	(18)	45.650
AMIS Chloé	10.850	9.550	9.900	10.400	(65)	40.700
CLOAREC Virginie		10.400	8.650	11.350	(89)	30.400
MIMMI Mélanie	11.250		7.200		(103)	18.450
ROUDAUT Lauren	9.900				(105)	9.900
24 LA ROCHELAISE ET FRATERNELLE REUNIES						
FRA LA ROCHELLE	32.650	31.800	28.950	33.250		126.650
RABALLAND Lea	11.150	11.200	9.050	11.400	(52)	42.800
MERCIE Lucie	11.150	11.250	8.750	10.750	(62)	41.900
DELSALLE Nina	10.350	9.350	9.650	10.750	(67)	40.100
GRELIER Pauline			10.250	11.100	(98)	21.350

soullané = meilleur total

_GENEQU_GAF.RPT du 08/06/2013 - 5.5.001 LOCAL - mono -

validé le samedi 8 juin 2013 à 20:59 - 4/4



Palmarès détaillé des équipes / Full team results

LANESTER

FINALE ZONE OUEST DIR EQUIPE GA

08/06/2013 au 09/06/2013

Fédération Française
de Gymnastique





Z0022015.25314.00

JURY D et E

2015

D.I.R FEDERALE ZONE M/C/J/S " 2"


FINALES

Club / Association Ville / Town					Pen.	Total Score
1 JEUNE FRANCE CHOLET						
FRA CHOLET	34.650	34.750	33.900	34.200		137.500
LABOURDETTE Claire	11.650	11.500	11.750	11.550	(2)	46.450
MOLLE Anne sophie	11.150	11.650	11.450	11.050	(7)	45.300
MABON Lucile		11.600	10.700	11.600	(40)	33.900
GIRARDEAU Cloe	11.850		9.350	10.650	(46)	31.850
SARRAZIN Charlotte	10.700	11.350			(55)	22.050
2 LE FAOUEZ GYMNASIQUE						
FRA LE FAOUEZ	34.400	33.150	34.350	33.800		135.700
SAGER Emilie	11.600	11.250	11.450	11.350	(5)	45.650
GIGUELAY Camille	11.450	11.300	11.250	11.450	(6)	45.450
BOSCHER Mélanie	11.350	9.900		10.700	(45)	31.950
CHRISTIE Justine		10.600	9.850	11.000	(48)	31.450
MALCOSTE Laurine	10.900		11.650		(54)	22.550
3 VIGILANTE FOUGERES						
FRA FOUGERES	34.350	33.550	33.050	33.850		134.800
MALIN Riwanon	11.800	11.400	11.550	11.600	(3)	46.350
MALIN Melanie	11.750	11.550	11.450	11.050	(4)	45.800
CHEREL Noa	10.800	10.600	9.850	11.150	(25)	42.400
CARRO Floriane	9.550	10.450	10.050	11.100	(31)	41.150
4 SABLE GYMNASIQUE						
FRA SABLE SUR SARTHE	33.050	32.650	32.800	33.350		131.850
HEURTEBISE Elsa	11.650	10.650	10.900	11.250	(10)	44.450
GUY Audrey	11.250	10.650	10.850	11.000	(16)	43.750
DABURON Pauline	10.150	11.200	11.050	11.100	(19)	43.500
HEURTEBISE Jennifer	9.100	10.800	10.350	10.750	(32)	41.000
5 CLUB OLYMP.BRIOCHIN						
FRA SAINT BRIEUC	34.000	31.800	31.650	34.250		131.700
ELLIEN Marie	11.450	11.500	12.250	11.900	(1)	47.100
POEDRAS Emmas	11.200	10.600	10.300	11.450	(18)	43.550
COLLIN Amandine	11.350	9.700	9.050	10.600	(34)	40.700
LE BRIS Morgane			9.100	10.900	(59)	20.000
6 L'ARMORICAINE						
FRA BREST	31.800	33.550	32.400	33.700		131.450
MOLINA Emilie	10.550	11.300	11.100	11.250	(12)	44.200
LEMASSON Aude	10.900	11.450	10.450	11.350	(14)	44.150
ABOLLIVIER Aziliz	10.150	10.600	10.850	10.600	(28)	42.200
REFFLE Ophelie	10.350	10.800	8.450	11.100	(35)	40.700

souligné = meilleur total

_GENEQU_GAF.RPT du 08/06/2013 - 5.5.001 LOCAL - mono -

validé le samedi 8 juin 2013 à 20:59 - 1/3



Palmarès détaillé des équipes / Full team results

LANESTER

FINALE ZONE OUEST DIR EQUIPE GA

08/06/2013 au 09/06/2013

Fédération Française
de Gymnastique





Z0022015.25314.00

JURY D et E

2015

D.I.R FEDERALE ZONE M/C/J/S " 2"


FINALES

Club / Association Ville / Town					Pen.	Total Score
7 ACP VIHIERES						
FRA VIHIERES	34.000	33.100	31.100	32.900		131.100
VIAU Coralie	11.450	12.000	9.400	11.500	(11)	44.350
CHARBONNIER Solenne	11.650	10.550	9.650	10.900	(22)	42.750
GABARD Ophelie	10.850	10.550	10.600	10.450	(24)	42.450
BOULIER Pauline	10.900	9.750	10.850	10.500	(29)	42.000
8 Saint Nazaire Omnisports						
FRA ST NAZAIRE	33.000	33.000	30.150	34.600		130.750
RICHARD Anne	10.450	11.200	9.700	11.850	(20)	43.200
ENGEN Jessica	11.200	10.300	10.200	10.800	(23)	42.500
LEMETEYER Camille	10.900		10.050	11.400	(42)	32.350
PERECAZERE Maeva		10.800	9.900	11.350	(43)	32.050
STERN Alice	10.900	11.000			(56)	21.900
9 AC CHAPELAIN						
FRA LA CHAPELLE SUR ERDRE	32.950	31.100	32.750	33.250		130.050
CONSTANS Maxence	11.500	10.050	11.200	11.400	(13)	44.150
MARHIC Aude	10.750	10.700	8.600	10.750	(33)	40.800
GUICHETEAU Mélina	10.500		10.500	11.000	(44)	32.000
GUILLLOTIN Alexa	10.700		9.900	10.850	(47)	31.450
BERRICHI Leila		10.350	11.050		(57)	21.400
10 L'OPTIMIST GYM PORNIC						
FRA PORNIC	33.000	32.950	29.600	33.000		128.550
JOYAU-GAZIAU Emmanuelle	11.100	11.750	10.500	11.400	(9)	44.750
DRAOULEC Laura	11.550	11.450	9.200	10.050	(27)	42.250
LOISON Laureen	10.350	9.750	9.900	11.550	(30)	41.550
11 ASSOCIATION GYMNIQUE CHAUVINOISE						
FRA CHAUVIGNY	32.200	32.350	28.750	34.850		128.150
PARTY Nathy	11.250	11.400	10.650	11.950	(8)	45.250
RINGEADE Amélie		11.150	10.100	11.550	(41)	32.800
DUPRAT Julie	10.400	9.250		11.350	(49)	31.000
KOUACHE Chloé	10.550		8.000	10.200	(52)	28.750
KRENZEL Lucie	9.450	9.800	7.850		(53)	27.100
12 V.S.F. LA FERTE						
FRA LA FERTE BERNARD	33.350	30.550	31.200	32.500		127.600
CALLEBAUT Lise	12.250	10.700	10.150	10.650	(15)	43.750
BROWN Juliette	10.050	10.400	10.900	10.950	(26)	42.300
SIMEONE Angélique	10.850	8.950	10.150	10.350	(38)	40.300
LUCAS Ophelie	10.250			10.900	(58)	21.150
RIGOT Azanaïs		9.450	9.700		(61)	19.150

souligné = meilleur total

_GENEQU_GAF.RPT du 08/06/2013 - 5.5.001 LOCAL - mono -

validé le samedi 8 juin 2013 à 20:59 - 2/3



Palmarès détaillé des équipes / Full team results

LANESTER

FINALE ZONE OUEST DIR EQUIPE GA

08/06/2013 au 09/06/2013

Fédération Française
de Gymnastique





Z0022015.25314.00

JURY D et E

2015

D.I.R FEDERALE ZONE M/C/J/S " 2"

FINALES

Club / Association Ville / Town					Pen.	Total Score
13 LA QUIMPEROISE						Equipe 2
FRA QUIMPER	31.750	32.050	29.950	32.650		126.400
POUPON Julie	11.350	10.950	10.250	11.000	(17)	43.550
VILLEDIEU Manon	10.400	10.850	10.500	11.350	(21)	43.100
LE BERRE Charlotte	10.000	10.250	9.200	10.300	(39)	39.750
14 ETOILE PARTHENAISIENNE						
FRA PARTHENAY	30.700	30.750	28.550	32.350		122.350
MOREAU Zoe	10.300	10.300	9.100	10.700	(36)	40.400
CHAIGNEAU Audrey	9.650	10.250	10.300	10.200	(37)	40.400
DELETANG Laura	10.250		9.150	11.150	(50)	30.550
BOESSEL-EYNARD Oceane	10.150	8.700		10.500	(51)	29.350
NARGEOT Laure		10.200	9.100		(60)	19.300

souligné = meilleur total

_GENEQU_GAF.RPT du 08/06/2013 - 5.5.001 LOCAL - mono -

validé le samedi 8 juin 2013 à 20:59 - 3/3