





DIVISION REGIONALE 2 M/C/J/S B

FINALE REGIONALE EQUIPES DR GAF

23/05/2015 au 24/05/2015

JURY D et E

R0212615.31224.00

Equipe / Ville Team / Town					Pen.	Total Score
1 LA CHAPELLE SUR ERDRE AC CHAPELAIN						
FR Equipe 1	71.150	27.100	25.850	40.350		164.450
BONNEAU Léa	15.200	13.800	12.950	13.750	(3)	55.700
BONNEAU Coralie	15.100	13.300	12.900	12.600	(10)	53.900
DUFOUR Lisa	15.150	12.200	11.950	12.600	(35)	51.900
LESCANNE Aude	12.700	12.700	12.350	13.550	(49)	51.300
JEGOU Lucie	13.000	11.900	10.200	13.050	(77)	48.150
2 LES SABLES D'OLONNE BEAUSEJOUR LES SABLES						
FR Equipe 1	41.750	40.250	26.400	54.950		163.350
AUDOUIN Lisa	15.400	13.550	13.400	13.800	(1)	56.150
ORAIN Emmanuelle	13.500	13.450	12.350	13.900	(17)	53.200
HUTIN Tiphaine	12.800	13.250	11.200	14.100	(46)	51.350
LAURENT Kimberley	12.850	12.850	13.000	11.950	(59)	50.650
GOLIART Marilou	12.200	11.100	0.000	13.150	(95)	36.450
3 LA CHAPELLE SUR ERDRE AC CHAPELAIN						
FR Equipe 2	55.550	40.850	26.400	40.200		163.000
COIGNOUX Lena	14.200	13.600	13.100	12.400	(15)	53.300
CANZILLON Célia	14.100	13.550	12.500	13.050	(16)	53.200
LAVAUD Sarah	13.500	13.000	12.650	13.600	(25)	52.750
GRALL Louanne	12.750	13.700	13.300	11.850	(41)	51.600
BERRICHI Inès	13.750	10.200	12.150	13.550	(67)	49.650
4 LA CHATAIGNERAIE AVENIR GYMNIQUE LA CHATAIGNERAIE						
FR Equipe 2	12.450	53.750	58.150	38.250		162.600
KOWALSKI Cynthia	12.450	13.450	15.450	12.450	(11)	53.800
PACTEAU Lorine	11.650	13.400	14.650	13.100	(24)	52.800
GIRARD Salomé	10.100	13.450	15.050	11.900	(61)	50.500
BILY Manon	10.800	13.450	13.000	12.700	(66)	49.950
BIRE Alizee	10.900	12.150	12.350	12.250	(78)	47.650
5 CARQUEFOU U S J A CARQUEFOU						
FR Equipe 2	41.700	54.100	27.100	39.650		162.550
DOSSOT Paola	15.500	13.700	13.700	12.800	(2)	55.700
DUPONT Cléa	13.200	13.300	13.400	13.300	(18)	53.200
BARON Marine	12.550	13.650	10.600	13.550	(63)	50.350
LASPOUGEAS Charlotte	13.000	0.000	12.100	12.300	(91)	37.400
GARBAN Marion	11.900	12.400	0.000	11.300	(100)	35.600
MAUJEAN Solène	0.000	13.450	11.650	0.000	(104)	25.100

souligné = meilleur total

SQL_PALEQUDEGAF du 24/05/2015 - 5.6.001 LOCAL - mono -

validé le dimanche 24 mai 2015 à 8:11 - 1/4





DIVISION REGIONALE 2 M/C/J/S B

FINALE REGIONALE EQUIPES DR GAF

23/05/2015 au 24/05/2015

JURY D et E

R0212615.31224.00

Equipe / Ville Team / Town					Pen.	Total Score
6 LE PUY ST-BONNET	PUY ST BONNET CHOLET GYMNASTIQUE					
FR Equipe 1	54.600	54.300		53.050		161.950
PHANYANOUVONG Priscillia	15.400	13.700	11.300	13.900	(7)	54.300
LANDREAU Leonie	13.400	12.800	12.650	13.000	(37)	51.850
MORIN Lea	12.750	13.950	11.400	13.200	(48)	51.300
BIAITEAU Emeline	12.850	13.850	10.900	12.950	(60)	50.550
LORRE Manon	12.950	12.200	12.000	12.350	(68)	49.500
7 TORFOU	EVEIL GYMNASTIQUE S.V.					
FR Equipe 1	26.950	53.450	26.750	54.300		161.450
BRAUD Romane	13.600	13.550	13.550	13.800	(6)	54.500
LEHAIRE Emilie	12.750	13.500	13.200	13.550	(19)	53.000
LEHAIRE Charlotte	12.400	13.100	12.000	13.750	(50)	51.250
FONTENEAU Léa	13.350	11.650	11.650	12.250	(72)	48.900
PLESSY Anne charlotte	11.450	13.300	10.500	13.200	(75)	48.450
8 ROCHE SUR YON	GYMNASTIQUE CLUB LA ROCHE SUR YON					
FR Equipe 4	54.350	67.100	12.900	26.800		161.150
THIRIOT Emie	13.950	13.350	12.050	13.450	(23)	52.800
BERNARDIN Louisa	13.950	13.500	12.900	12.300	(27)	52.650
VIOLAND-LASSARD Manon	13.700	13.700	12.750	11.800	(33)	51.950
COUGNAUD Romane	12.750	13.250	12.100	13.350	(44)	51.450
THIRIOT Flavie	12.700	13.300	12.450	12.300	(57)	50.750
9 LE MANS	AVANT GARDE DU MANS					
FR Equipe 1	25.550	53.350	27.050	54.950		160.900
TOULIS Flavie	11.700	13.750	13.500	13.800	(26)	52.750
ESCOLANO Rachel	12.900	13.550	11.600	14.150	(30)	52.200
CHOULLIKH Amira	11.950	12.550	13.550	13.700	(38)	51.750
DIALLO Neyssa	12.650	13.500	12.250	13.300	(40)	51.700
10 LE MANS	LA PERSEVERANTE					
FR Equipe 1	41.650	53.250	39.650	26.250		160.800
JOURNEZ Lea	14.000	13.500	13.550	12.900	(9)	53.950
BOULAY Célia	12.250	12.250	12.900	12.800	(64)	50.200
ELAIN Gabrielle	13.700	13.850	13.200	0.000	(84)	40.750
BOUTELOUP Manon	0.000	12.800	11.150	13.350	(92)	37.300
LAMRI Romane	13.950	0.000	10.100	12.350	(96)	36.400
PIRON Lisa	12.300	13.100	0.000	10.300	(98)	35.700

souligné = meilleur total

SQL_PALEQUDEGAF du 24/05/2015 - 5.6.001 LOCAL - mono -

validé le dimanche 24 mai 2015 à 8:11 - 2/4





DIVISION REGIONALE 2 M/C/J/S B

FINALE REGIONALE EQUIPES DR GAF

23/05/2015 au 24/05/2015

JURY D et E

R0212615.31224.00

Equipe / Ville Team / Town					Pen.	Total Score
11 COMBREE EHA ENT HT ANJOU						
FR Equipe 1	54.050	53.350	12.350	40.150		159.900
RIVRON Anne Julie	13.950	13.400	12.350	13.650	(14)	53.350
POINTEAU Eléonore	14.200	13.650	11.250	12.300	(45)	51.400
ROULLIER Marine	12.950	13.200	11.750	13.100	(52)	51.000
MORICEAU Floriane	12.950	12.000	11.100	13.400	(69)	49.450
GUINEHEUX Coralie	0.000	13.100	0.000	11.650	(105)	24.750
12 ST-GILLES CROIX DE VIE LES ALCYONS						
FR Equipe 2	53.900	<u>67.500</u>	12.700	25.700		159.800
NOCENTINI Justine	13.450	<u>13.950</u>	12.550	11.900	(36)	51.850
BOURIAUD Juliette	13.350	13.600	11.700	12.650	(47)	51.300
CABARET BODART Eloise	13.000	13.650	0.000	12.100	(86)	38.750
LEDUC Lea	14.100	0.000	11.950	12.600	(87)	38.650
MOREAU Lena	12.200	12.700	12.700	0.000	(90)	37.600
CHARRIER Elisa	0.000	13.600	10.250	13.050	(94)	36.900
13 LA CHATAIGNERAIE AVENIR GYMNIQUE LA CHATAIGNERAIE						
FR Equipe 3	57.700	50.600	13.000	38.500		159.800
MEGNENT Chloe	15.050	12.300	13.000	13.300	(12)	53.650
GENTILHOMME Celine	15.050	13.200	10.950	12.250	(42)	51.450
BRIDONNEAU Solene	14.600	12.650	10.450	12.950	(58)	50.650
MOREAU Marie	13.000	12.450	11.100	11.900	(74)	48.450
14 ST-GILLES CROIX DE VIE LES ALCYONS						
FR Equipe 1	40.700	40.300	26.300	52.300		159.600
DUBOS Clemence	14.700	13.600	13.200	13.200	(4)	54.700
GUILLET Margaux	12.750	13.350	13.100	12.800	(32)	52.000
BOURON Charlotte	13.150	13.350	11.800	13.150	(43)	51.450
HEURTEBISE Eloise	12.850	12.650	12.250	13.150	(55)	50.900
15 ROCHE SUR YON GYMNASTIQUE CLUB LA ROCHE SUR YON						
FR Equipe 2	55.250	40.550	12.550	51.150		159.500
PETIT Mathilde	13.950	13.700	12.550	13.150	(13)	53.350
SI ABDRAHMANE Sara	15.500	13.350	11.600	12.350	(21)	52.800
LAVIGNE Clarisse	13.050	13.500	11.700	0.000	(89)	38.250
LAVIGNE Mathilde	12.750	0.000	11.150	13.150	(93)	37.050
MARECHAL Chloé	0.000	11.850	11.600	12.500	(97)	35.950
16 PARIGNE L'EVEQUE ETOILE PARIGNEENNE						
FR Equipe 2	26.250	52.850	40.200	39.750		159.050
COME Emeline	13.250	12.900	13.350	13.450	(20)	52.950
BOURMAULT Flavie	12.850	13.800	13.250	12.250	(31)	52.150
HOUDAYER Pauline	13.000	13.200	12.850	12.900	(34)	51.950
WORSEY Cloé	0.000	12.950	13.600	13.400	(85)	39.950

souligné = meilleur total

SQL_PALEQUDEGAF du 24/05/2015 - 5.6.001 LOCAL - mono -

validé le dimanche 24 mai 2015 à 8:11 - 3/4





DIVISION REGIONALE 2 M/C/J/S B

FINALE REGIONALE EQUIPES DR GAF

23/05/2015 au 24/05/2015

JURY D et E

R0212615.31224.00

Equipe / Ville Team / Town					Pen.	Total Score
17 CHANTONNAY	GYM EQUILIBRE					
FR Equipe 2	25.750	53.650	25.250	52.500		157.150
BOUSSEAU Clémentine	13.250	12.950	12.300	12.600	(51)	51.100
BLANCHARD Jeanne	12.500	13.650	12.150	12.650	(53)	50.950
BIRAUD Chloé	0.000	13.100	9.350	13.050	(101)	35.500
LORIEAU Morgane	0.000	13.950	0.000	<u>14.200</u>	(103)	28.150
LOGNONNE Inès	0.000	11.500	12.950	0.000	(106)	24.450
18 CHOLET	ENFANTS DE CHOLET					
FR Equipe 1	40.050	52.500	38.050	26.400		157.000
MAMBU Espérance	14.050	13.600	13.200	13.150	(8)	54.000
MOPIN Alexandra	14.200	13.000	12.350	13.250	(22)	52.800
GIRSCH Fanny	10.150	13.150	12.500	11.050	(82)	46.850
MERE Océane	11.800	12.750	9.300	11.750	(83)	45.600
19 SAUMUR	SAUMUR LOIRE ALLIANCE GYMNIQUE					
FR Equipe 1	<u>65.700</u>	39.900	11.750	39.100		156.450
MAHAU Gabrielle	14.150	13.300	11.300	12.950	(39)	51.700
BOUHIER Montaine	12.950	13.100	11.400	13.000	(62)	50.450
MIRANDE Janelle	12.250	13.500	11.750	11.600	(71)	49.100
TOUVET Julie	12.100	11.700	10.350	13.150	(79)	47.300
SPINA Andréa	14.250	10.550	10.350	11.700	(80)	46.850
20 LES SABLES D'OLONNE	BEAUSEJOUR LES SABLES					
FR Equipe 2	51.600	38.600	25.950	38.900		155.050
EL ZOUHAYRI Tala	12.750	12.550	13.700	13.450	(29)	52.450
MOULIN Margaux	13.300	12.150	12.250	12.250	(65)	49.950
BENAITREAU Morgane	12.550	13.600	10.300	12.250	(73)	48.700
MARTINEAU Amandine	13.000	12.450	0.000	13.200	(88)	38.650
BARBEAU Chloé	0.000	11.250	12.200	12.250	(99)	35.700
21 ANGERS	ANGERS GYMNASTIQUE					
FR Equipe 2	41.500	39.200	36.050	37.900		154.650
PAGEOT Sophie	15.250	13.550	12.300	13.550	(5)	54.650
VINCELOT Anaïde	12.950	13.100	11.350	13.400	(56)	50.800
AUZANNE Adelaïde	13.300	12.550	12.400	10.950	(70)	49.200
22 LAVAL	UNION SPORTIVE LAVALLOISE					
FR Equipe 1	51.000	37.400	38.950	26.600		153.950
ROUSIER Marie	13.750	12.950	12.400	13.500	(28)	52.600
AVONT Lucile	12.400	11.950	13.500	13.100	(54)	50.950
PERRIER Manon	11.750	12.500	13.050	11.000	(76)	48.300
MESSAGER Coraline	13.100	11.300	10.800	11.650	(81)	46.850
ROCHERULLE Lou	0.000	11.300	11.450	11.600	(102)	34.350

souligné = meilleur total

SQL_PALEQUDEGAF du 24/05/2015 - 5.6.001 LOCAL - mono -

validé le dimanche 24 mai 2015 à 8:11 - 4/4





DIVISION REGIONALE 1 P3/BENJAMINE B

FINALE REGIONALE EQUIPES DR GAF

23/05/2015 au 24/05/2015

JURY D et E

R0212510.31223.00

Equipe / Ville Team / Town					Pen.	Total Score
1 LES SABLES D'OLONNE	BEAUSEJOUR LES SABLES					
FR Equipe 1		40.650	55.250	70.850		166.750
AMIAND Marine	12.800	13.250	13.750	<u>14.500</u>	(2)	54.300
LAURENT Roxanne	11.850	13.950	13.850	14.150	(4)	53.800
QUESNEL Salome	11.850	13.450	13.950	14.050	(9)	53.300
JAOUEN Penelope	12.250	12.950	13.700	14.250	(12)	53.150
CLEMENT Maélys	11.500	0.000	13.050	13.900	(68)	38.450
2 LE MANS	UNION SARTHOISE LE MANS					
FR Equipe 1		54.350	41.750	70.200		166.300
LIM Eloane	12.400	13.500	14.100	14.050	(3)	54.050
BOUGARD Laurine	12.350	13.650	13.450	14.250	(5)	53.700
GOYER Jeanne	0.000	13.950	<u>14.200</u>	14.100	(66)	42.250
TANGUY Laura	12.000	12.950	0.000	14.000	(67)	38.950
DAD Maëla	11.850	13.250	13.050	0.000	(70)	38.150
RONDEL Lénaïg	0.000	0.000	13.200	13.800	(71)	27.000
3 MONTREUIL JUIGNE	S G M J					
FR Equipe 1	27.200	40.800	27.850	69.700		165.550
FOLIO Jennifer	<u>13.650</u>	13.800	13.350	14.000	(1)	<u>54.800</u>
GILARDIN Orane	12.350	13.600	13.850	13.800	(6)	53.600
EON Axelle	13.550	12.100	13.100	14.150	(15)	52.900
ROLAN Ines	12.150	12.550	14.000	14.100	(19)	52.800
NEAU Louise	12.550	13.400	12.150	13.650	(31)	51.750
4 LE PUY ST-BONNET	PUY ST BONNET CHOLET GYMNASTIQUE					
FR Equipe 1	12.850	40.100	53.350	55.800		162.100
AGUILLE Ambre	12.700	13.600	13.300	13.950	(7)	53.550
ORY Alexandra	12.300	13.250	13.300	14.350	(10)	53.200
BOURGINE Manon	12.300	13.250	13.650	13.700	(16)	52.900
LOISEAU Salome	12.850	12.450	13.100	13.800	(28)	52.200
5 CHANTONNAY	GYM EQUILIBRE					
FR Equipe 1	12.750	68.350	25.900	55.050		162.050
PICARD Leonie	12.750	13.700	12.800	13.900	(11)	53.150
SUAUD Lison	11.600	<u>14.150</u>	12.550	13.950	(27)	52.250
BARRETO-DIAZ Roxane	10.950	13.700	13.100	13.950	(34)	51.700
DA SILVA Amandine	10.800	13.250	12.600	12.600	(54)	49.250
MERLET Enora	10.550	13.550	10.400	13.250	(62)	47.750

souligné = meilleur total

SQL_PALEQUDEGAF du 24/05/2015 - 5.6.001 LOCAL - mono -

validé le dimanche 24 mai 2015 à 18:14 - 1/3


DIVISION REGIONALE 1 P3/BENJAMINE B

FINALE REGIONALE EQUIPES DR GAF

23/05/2015 au 24/05/2015

JURY D et E

R0212510.31223.00

Equipe / Ville Team / Town					Pen.	Total Score
6 LA CHAPELLE SUR ERDRE AC CHAPELAIN						
FR Equipe 1	26.550	53.150	13.000	69.200		161.900
MAITENAZ Charlotte	12.650	13.750	12.550	14.150	(13)	53.100
RABIER Benedicte	13.300	13.300	11.500	13.600	(32)	51.700
REKIK Haifa	13.250	12.800	11.450	13.900	(38)	51.400
GEHANNO Eloann	12.000	12.350	13.000	13.900	(39)	51.250
LOAEC LEDUC Océane	10.500	13.300	10.500	13.650	(61)	47.950
7 VIHIERS ACP VIHIERS						
FR Equipe 1	25.850	54.700	26.450	54.900		161.900
DAVID Adélie	12.700	13.750	13.300	13.600	(8)	53.350
CAILLEAU Morgane	12.550	13.650	12.450	13.950	(20)	52.600
BLOUIN Aude	11.950	13.900	13.150	13.450	(21)	52.450
DELAUNAY Adeline	13.150	13.400	9.850	13.900	(47)	50.300
8 LA CHAPELLE SUR ERDRE AC CHAPELAIN						
FR Equipe 4		52.800	52.950	55.700		161.450
ALLORENT Coline	11.600	13.450	13.400	13.850	(26)	52.300
DURANTEAU Clara	11.400	13.600	13.250	13.950	(30)	52.200
BELLAY Pauline	10.800	13.250	13.300	14.100	(37)	51.450
LE GOULM Annabelle	11.550	12.500	13.000	13.800	(43)	50.850
9 ST-GILLES CROIX DE VIE LES ALCYONS						
FR Equipe 1	12.800	53.800	25.850	67.500		159.950
MERIEAU Lalie	12.600	13.700	12.450	13.650	(23)	52.400
MERCERON Hortense	12.550	13.800	13.050	13.000	(24)	52.400
RODRIGUEZ Noemie	12.500	13.150	12.800	13.250	(33)	51.700
PABOIS Maelys	12.250	13.150	12.300	13.950	(35)	51.650
TRICOIRE Salomé	12.800	10.850	12.700	13.650	(49)	50.000
10 ST BARTHELEMY D'ANJOU ASSOCIATION SPORTIVE CULTURELLE						
FR Equipe 1		66.900	38.400	51.650		156.950
HAMIMI Sarah	11.700	12.950	13.050	13.500	(40)	51.200
AGUINGO Edwinha	11.850	13.600	11.550	13.100	(48)	50.100
MARTIN Ysaline	11.450	13.200	12.850	12.350	(51)	49.850
RIOLINO Rose	10.950	13.400	12.500	12.700	(53)	49.550
LANGE Charlotte	0.000	13.750	12.150	12.350	(69)	38.250
11 LA CHATAIGNERAIE AVENIR GYMNIQUE LA CHATAIGNERAIE						
FR Equipe 1	34.000	40.900	41.150	40.600		156.650
RAGER Louise	11.750	13.200	13.800	14.150	(17)	52.900
RAGON Janelle	10.950	13.850	14.150	13.950	(18)	52.900
DELHOMME Clara	11.300	13.850	13.200	12.500	(44)	50.850

souligné = meilleur total





DIVISION REGIONALE 1 P3/BENJAMINE B

FINALE REGIONALE EQUIPES DR GAF

23/05/2015 au 24/05/2015

JURY D et E

R0212510.31223.00

Equipe / Ville Team / Town					Pen.	Total Score
12 LA CHAPELLE ST-AUBIN A S C A						
FR Equipe 2	25.250	39.900	37.800	53.250		156.200
LAFONTAN Camille	12.650	13.650	13.050	13.600	(14)	52.950
GUEMBOU Gwenaelle	12.100	13.100	12.500	13.400	(41)	51.100
HAMELIN Laura	12.600	13.150	12.250	12.700	(46)	50.700
BIDON Alyssa	10.600	11.350	9.800	13.550	(65)	45.300
13 ST-GILLES CROIX DE VIE LES ALCYONS						
FR Equipe 2	12.850	38.950	39.050	65.050		155.900
REIGNIEZ Clara	11.900	13.250	13.500	12.250	(42)	50.900
CANU Maiwen	12.850	13.050	10.900	13.900	(45)	50.700
DUPONT Lisa	11.950	12.650	12.650	12.300	(52)	49.550
RENAUDIN Tallia	11.450	11.350	12.900	13.400	(56)	49.100
LAGNEAU Ambre	11.950	12.050	11.450	13.200	(58)	48.650
14 THOUARE SUR LOIRE ELAN 2000 GYM THOUARE						
FR Equipe 1	12.750	65.100	37.550	38.650		154.050
MARTEAU Louna	12.750	13.550	12.500	13.600	(22)	52.400
REZE Emeline	12.050	12.250	12.250	12.600	(55)	49.150
GUINE Alice	10.200	13.600	12.650	12.250	(57)	48.700
TOMASONI Milla	11.350	13.000	12.400	11.250	(60)	48.000
GAUMERAIS Alexane	11.600	12.700	10.850	12.450	(63)	47.600
15 SAINT NAZAIRE UNION DE MEAN-PENHOET						
FR Equipe 1	35.200	40.400	36.550	41.750		153.900
MICHON Manon	12.300	13.900	12.050	14.150	(25)	52.400
RIO Eve	12.350	12.800	12.100	14.300	(36)	51.550
SAURON Eloise	10.550	13.700	12.400	13.300	(50)	49.950
16 FONTENAY LE COMTE LA FONTENAIISIENNE						
FR Equipe 2	33.800	39.300	35.050	40.000		148.150
PERAUD Eva	11.800	13.050	13.600	13.750	(29)	52.200
CHAINE Agathe	11.050	13.800	10.950	12.600	(59)	48.400
ARNAUD Lola	10.950	12.450	10.500	13.650	(64)	47.550

souligné = meilleur total